


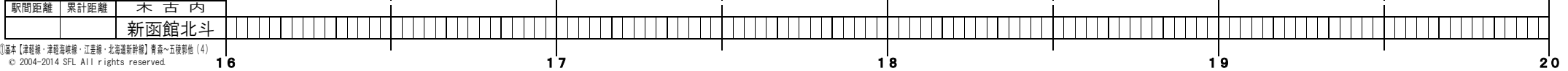
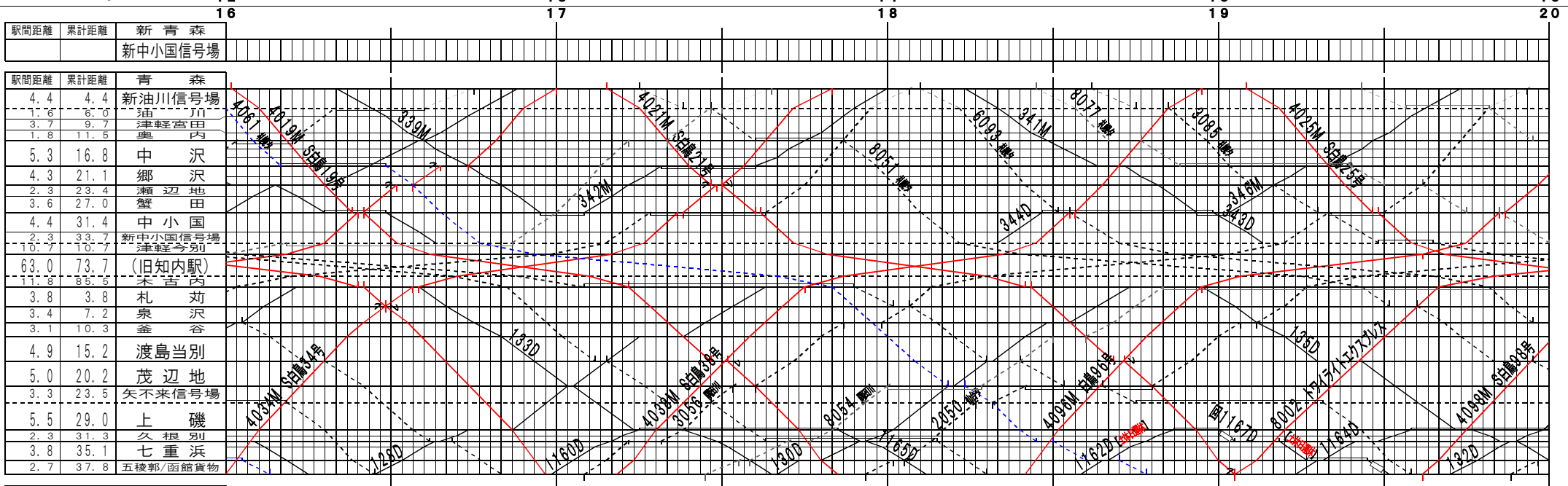
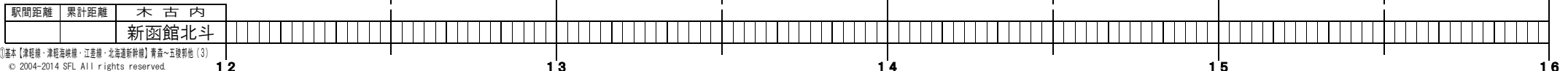
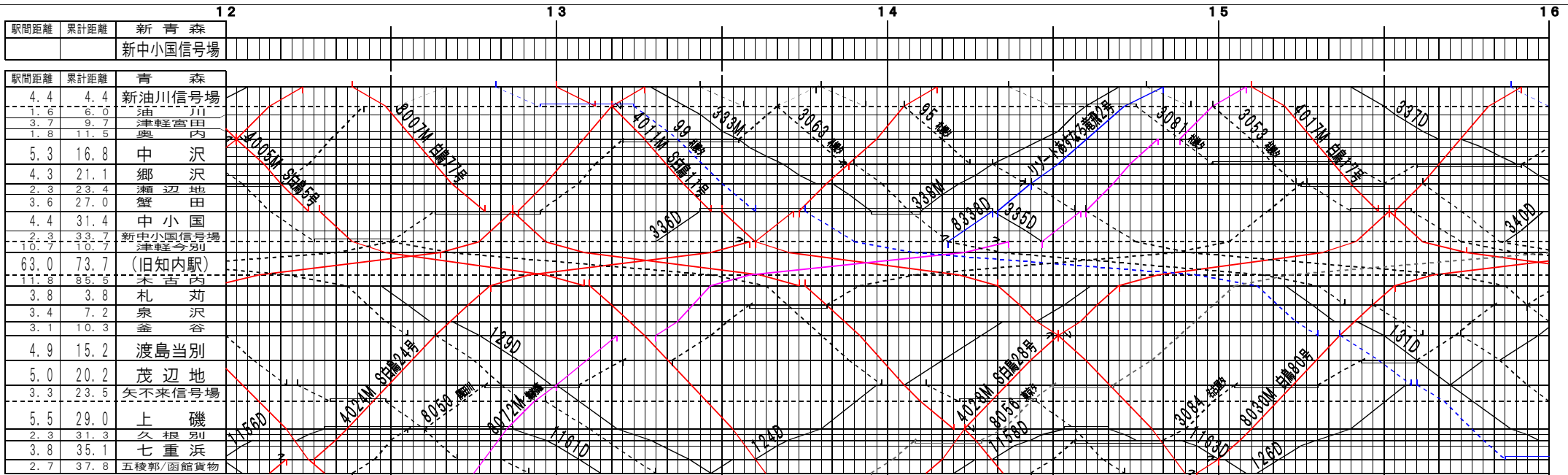
駅間距離	累計距離	木古内
		新函館北斗

①基本【津軽線、津軽海峡線、江差線、北海道新幹線】青森～五稜郭地(1)  
© 2004-2014 SFL All rights reserved.



駅間距離	累計距離	木古内
		新函館北斗

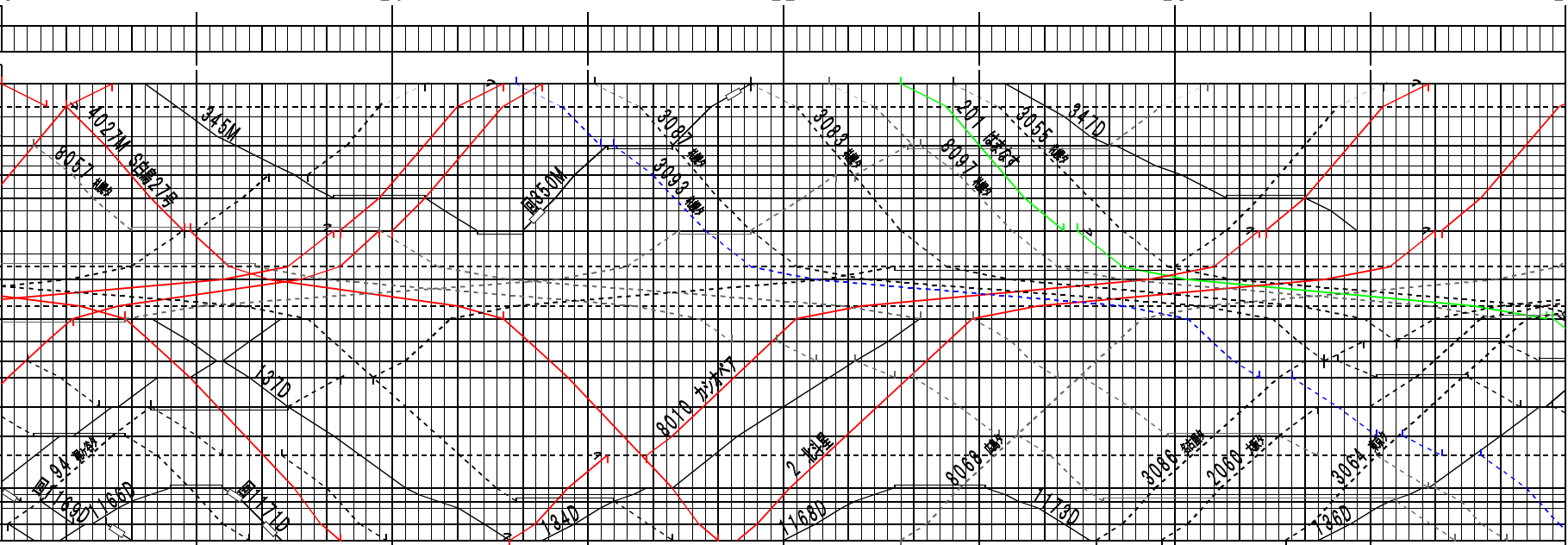
①基本【津軽線、津軽海峡線、江差線、北海道新幹線】青森～五稜郭地(2)  
© 2004-2014 SFL All rights reserved.



駅間距離	累計距離	新青森
		新中小国信号場

駅間距離	累計距離	青森
4.4	4.4	新油川信号場
1.6	6.0	油川
3.7	9.7	津軽宮田
1.8	11.5	奥
5.3	16.8	中沢
4.3	21.1	郷沢
2.3	23.4	瀬辺地
3.6	27.0	蟹田
4.4	31.4	中小国
2.3	33.7	新中小国信号場
10.7	44.4	津軽今別
63.0	73.7	(旧知内駅)
11.8	85.5	木古内
3.8	89.3	札荻
3.4	92.7	泉沢
3.1	95.8	釜谷
4.9	100.7	渡島当別
5.0	105.7	茂辺地
3.3	109.0	矢不来信号場
5.5	114.5	上磯
2.3	116.8	久根別
3.8	120.6	七重浜
2.7	123.3	五稜郭/函館貨物



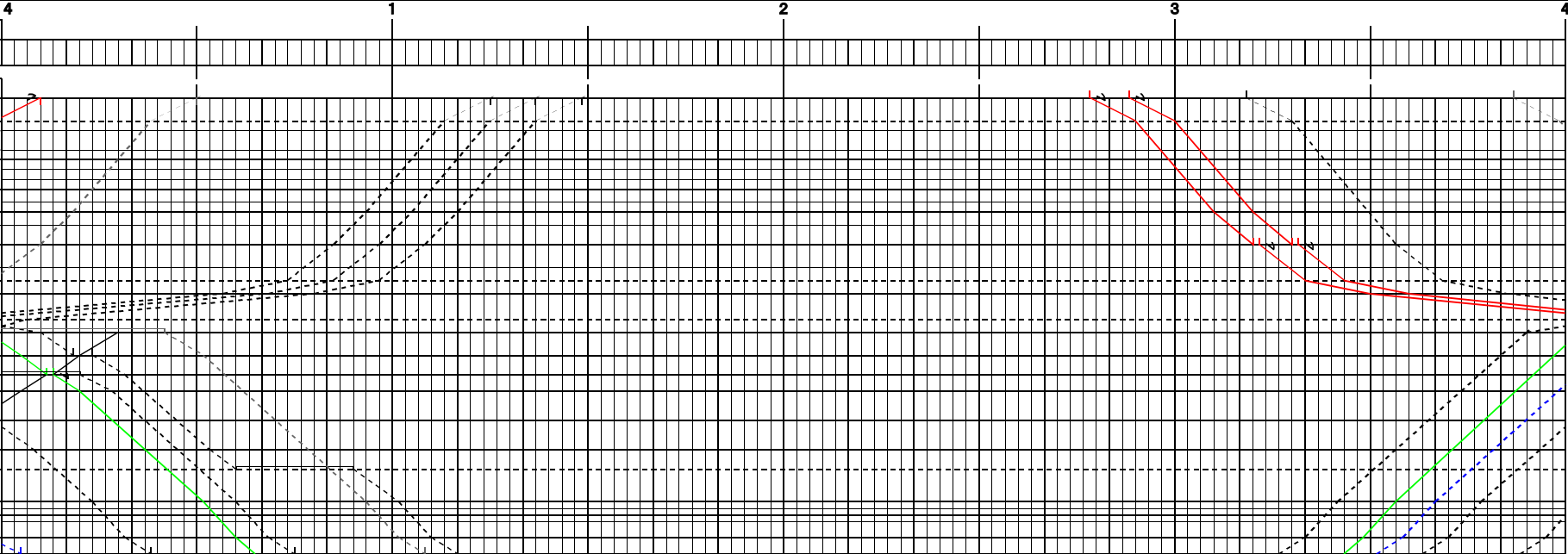
駅間距離	累計距離	木古内
		新函館北斗

①基本【津軽線・津軽海峡線・江差線・北海道新幹線】青森～五稜郭地(5)  
© 2004-2014 SFL All rights reserved.

駅間距離	累計距離	新青森
		新中小国信号場

駅間距離	累計距離	青森
4.4	4.4	新油川信号場
1.6	6.0	油川
3.7	9.7	津軽宮田
1.8	11.5	奥
5.3	16.8	中沢
4.3	21.1	郷沢
2.3	23.4	瀬辺地
3.6	27.0	蟹田
4.4	31.4	中小国
2.3	33.7	新中小国信号場
10.7	44.4	津軽今別
63.0	73.7	(旧知内駅)
11.8	85.5	木古内
3.8	89.3	札荻
3.4	92.7	泉沢
3.1	95.8	釜谷
4.9	100.7	渡島当別
5.0	105.7	茂辺地
3.3	109.0	矢不来信号場
5.5	114.5	上磯
2.3	116.8	久根別
3.8	120.6	七重浜
2.7	123.3	五稜郭/函館貨物



駅間距離	累計距離	木古内
		新函館北斗

①基本【津軽線・津軽海峡線・江差線・北海道新幹線】青森～五稜郭地(6)  
© 2004-2014 SFL All rights reserved.