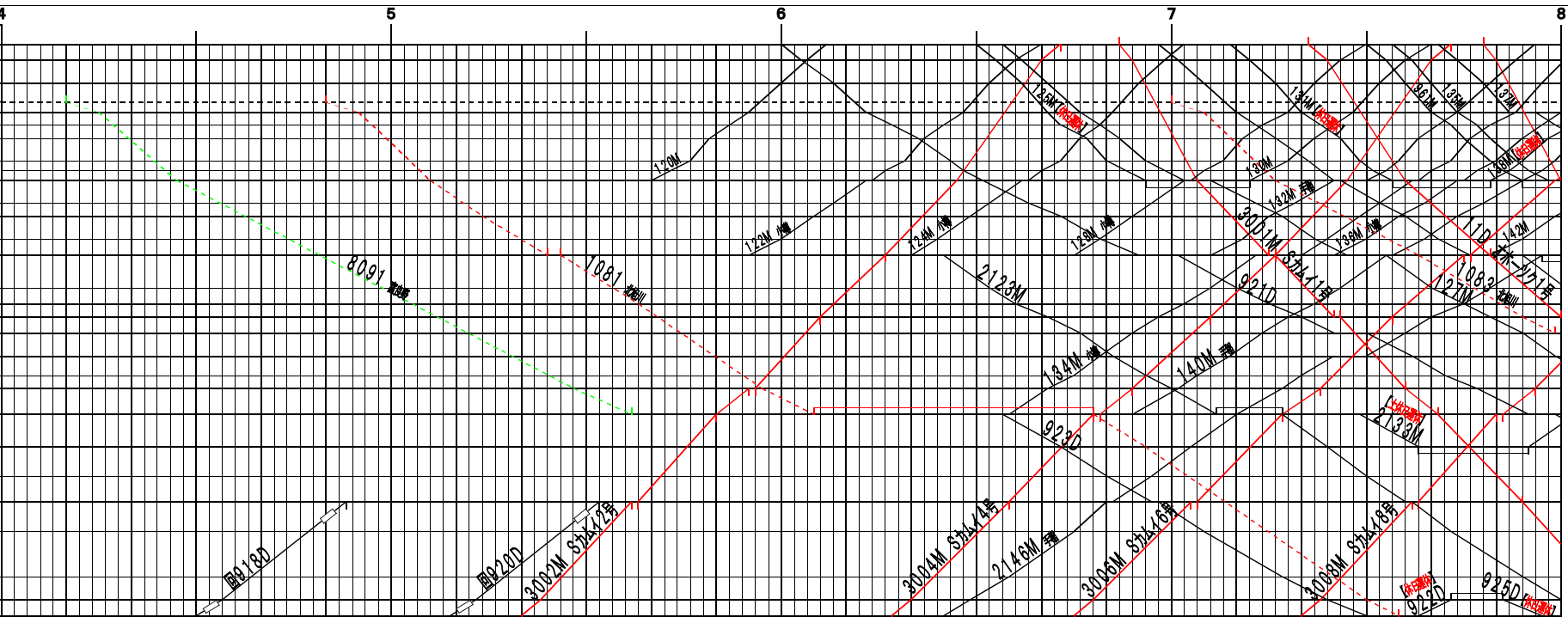
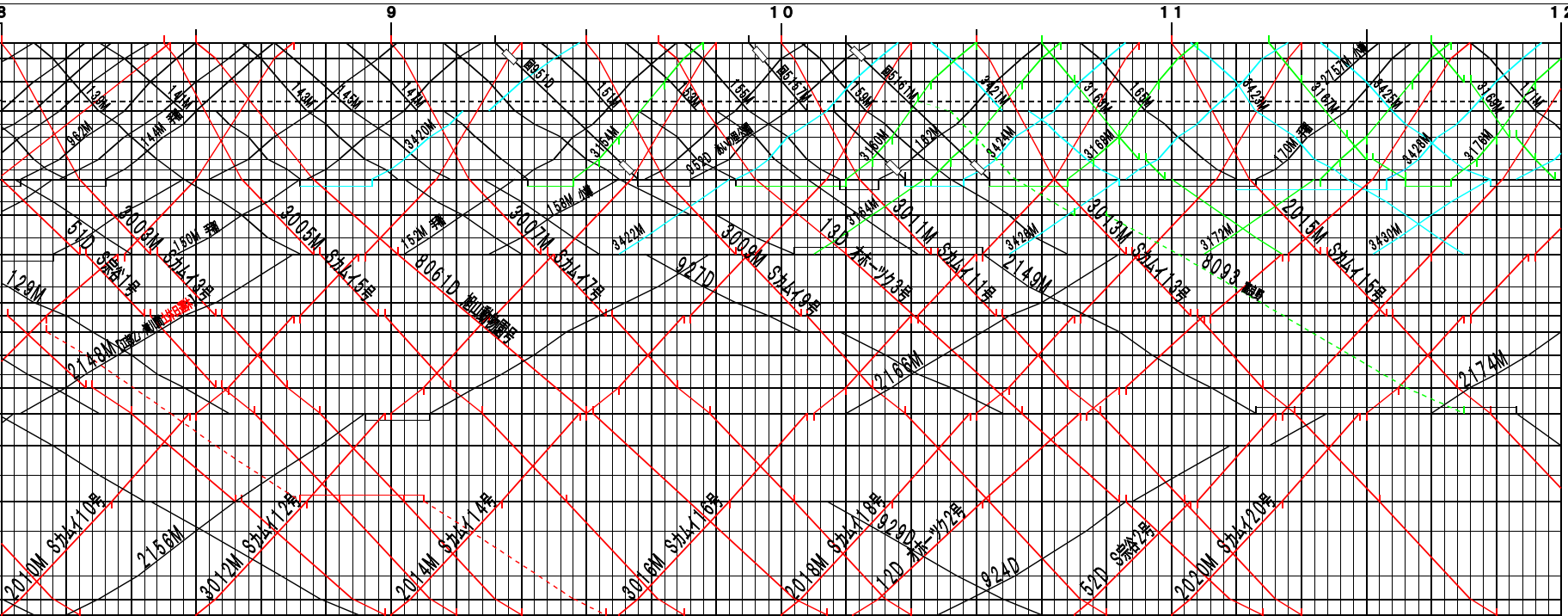


駅間距離	累計距離	札	幌
2.2	288.5	苗	穂
3.6	292.1	白	石
3.0	295.1	札幌貨物支	
1.4	296.5	厚	
2.0	298.5	森林公園	
2.3	300.8	麻	
3.4	304.2	野	幌
3.1	307.3	江	別
6.2	313.5	豊	幌
3.2	316.7	幌	向
5.9	322.6	上	幌
4.3	326.9	岩	見
8.4	335.3	峰	延
4.5	339.8	光	珠
3.9	343.7	美	志
4.4	348.1	茶	志
6.2	354.3	奈	井
4.7	359.0	豊	沼
3.2	362.2	砂	川
7.6	369.8	滝	川
8.4	378.2	江	部
7.5	385.7	妹	背
7.2	392.9	深	川
7.4	400.3	納	内
12.7	413.0	伊	納
6.1	419.1	近	文
4.0	423.1	旭	川

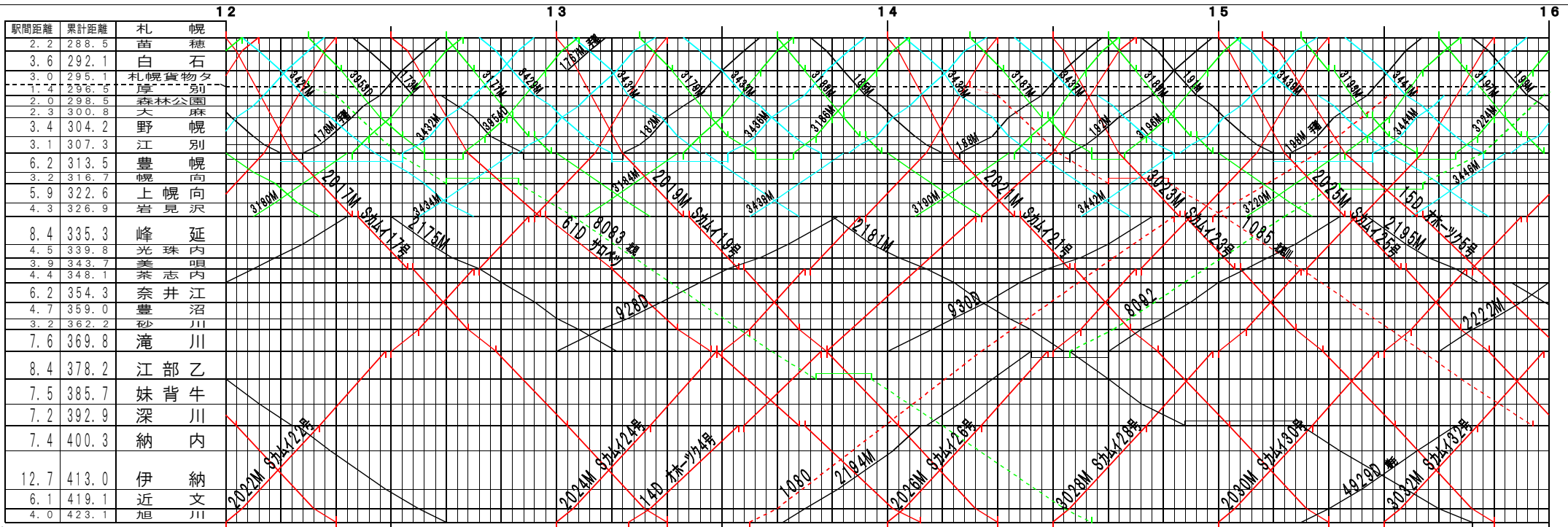


⑦基本【函館本線】札幌～旭川(1)
© 2004-2011 SFL All rights reserved.

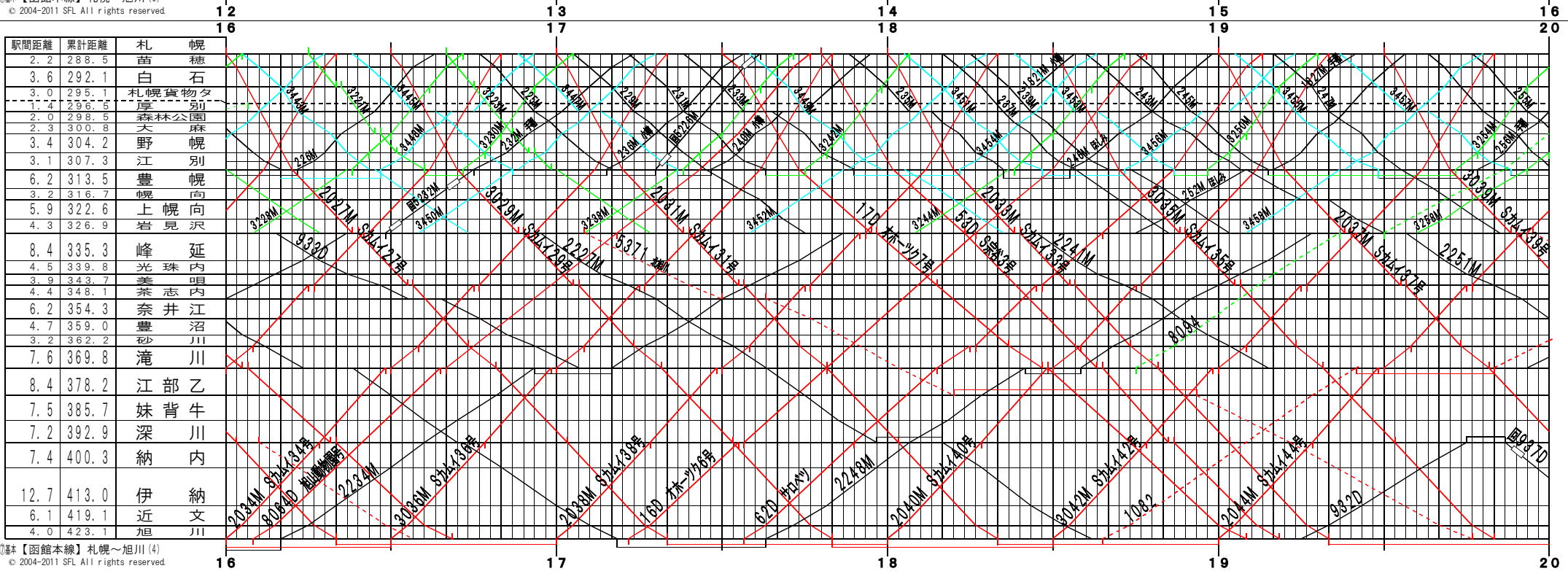
駅間距離	累計距離	札	幌
2.2	288.5	苗	穂
3.6	292.1	白	石
3.0	295.1	札幌貨物支	
1.4	296.5	厚	
2.0	298.5	森林公園	
2.3	300.8	麻	
3.4	304.2	野	幌
3.1	307.3	江	別
6.2	313.5	豊	幌
3.2	316.7	幌	向
5.9	322.6	上	幌
4.3	326.9	岩	見
8.4	335.3	峰	延
4.5	339.8	光	珠
3.9	343.7	美	志
4.4	348.1	茶	志
6.2	354.3	奈	井
4.7	359.0	豊	沼
3.2	362.2	砂	川
7.6	369.8	滝	川
8.4	378.2	江	部
7.5	385.7	妹	背
7.2	392.9	深	川
7.4	400.3	納	内
12.7	413.0	伊	納
6.1	419.1	近	文
4.0	423.1	旭	川



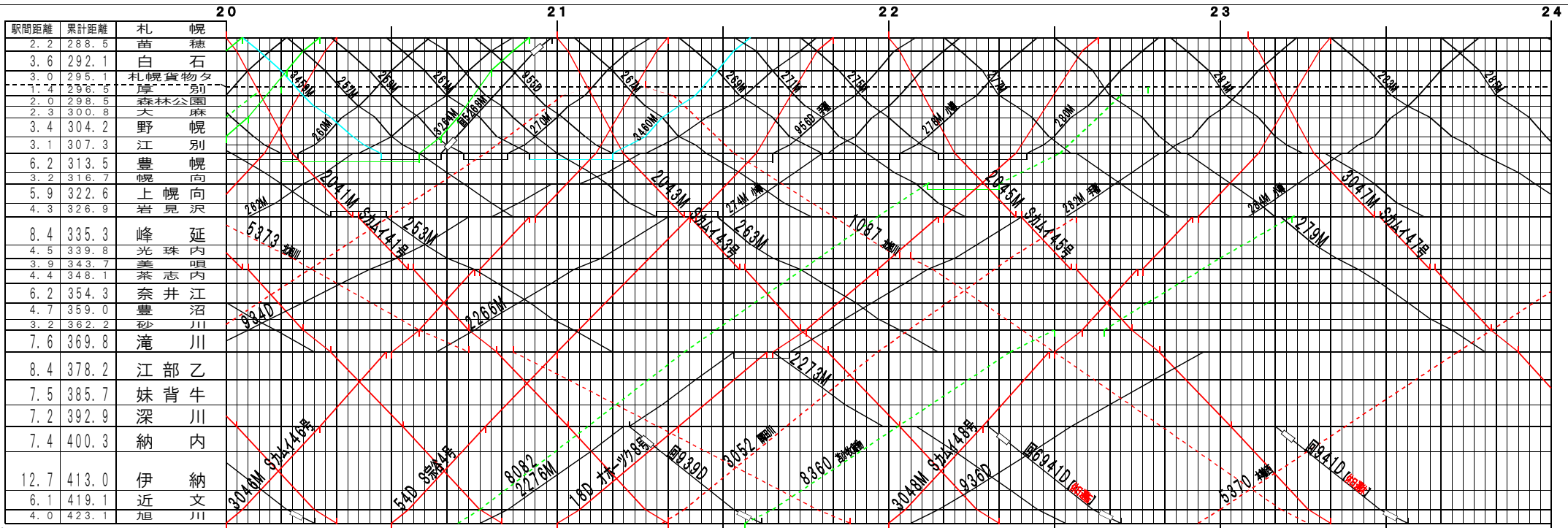
⑦基本【函館本線】札幌～旭川(2)
© 2004-2011 SFL All rights reserved.



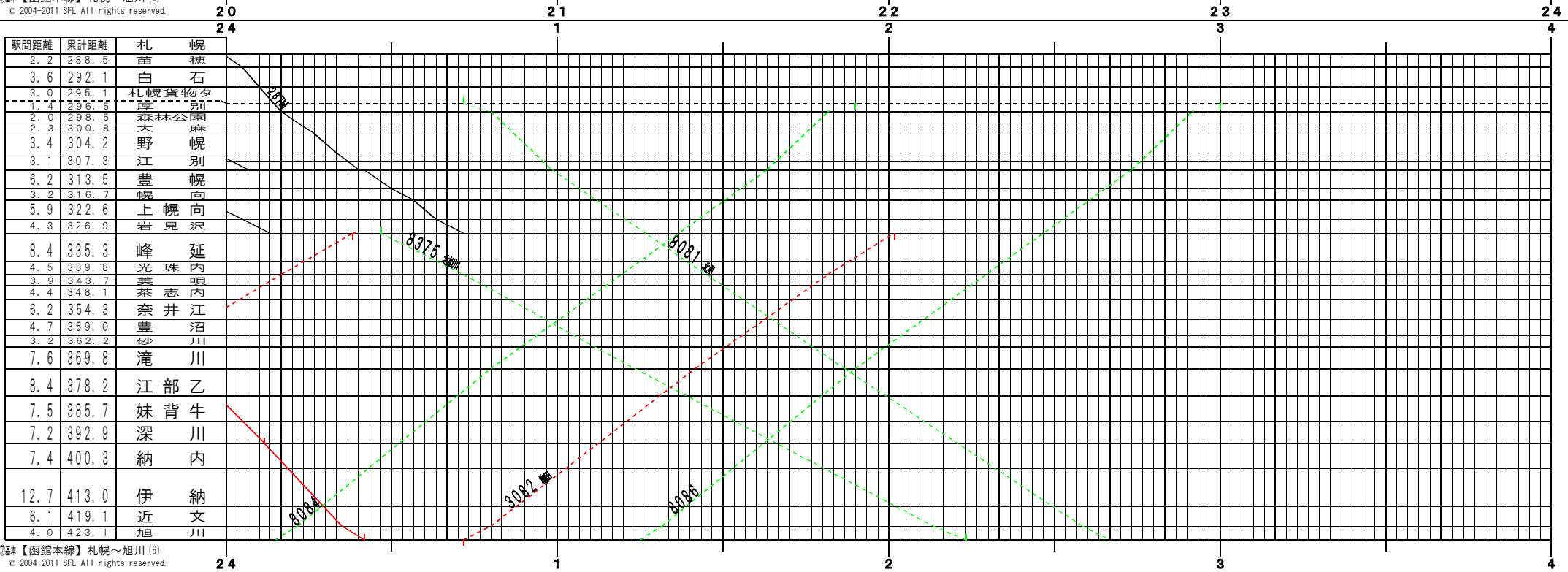
③基本【函館本線】札幌～旭川(3)
© 2004-2011 SFL All rights reserved.



④基本【函館本線】札幌～旭川(4)
© 2004-2011 SFL All rights reserved.



⑦基本【函館本線】札幌～旭川(5)
© 2004-2011 SFL All rights reserved.



⑦基本【函館本線】札幌～旭川(6)
© 2004-2011 SFL All rights reserved.