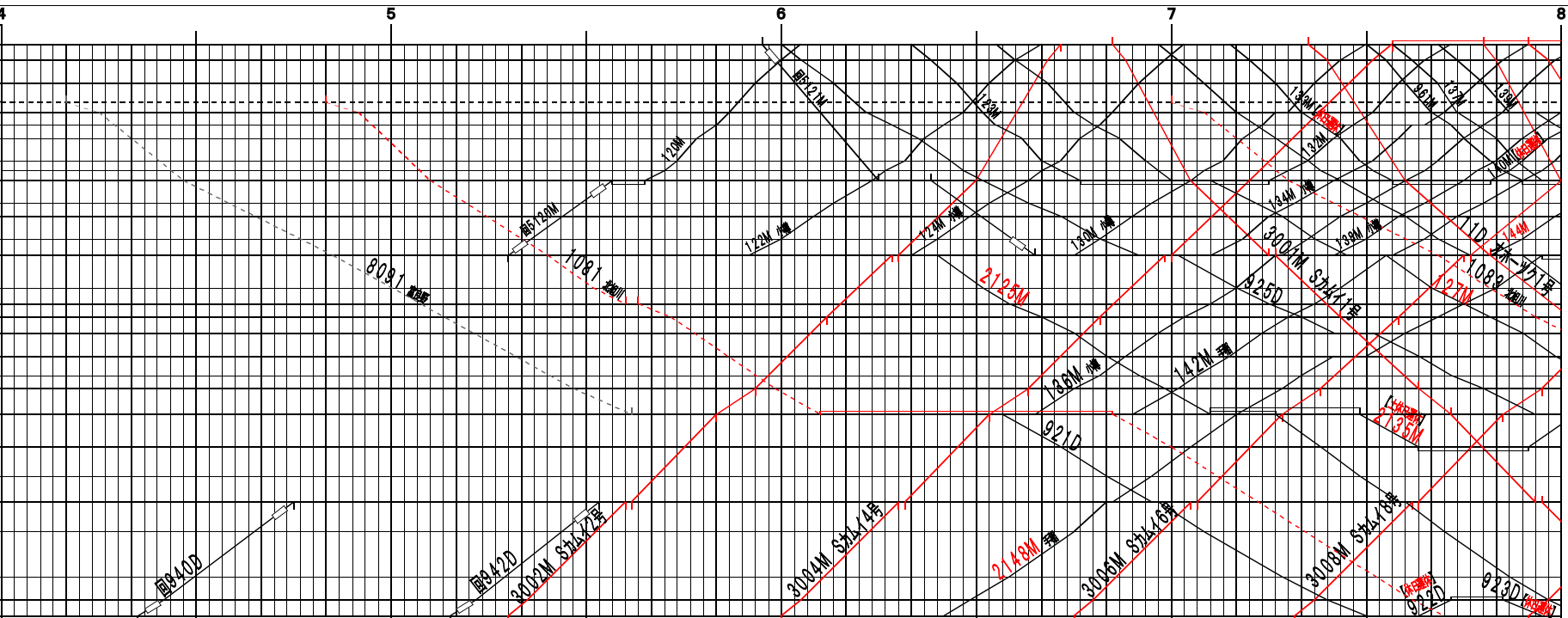
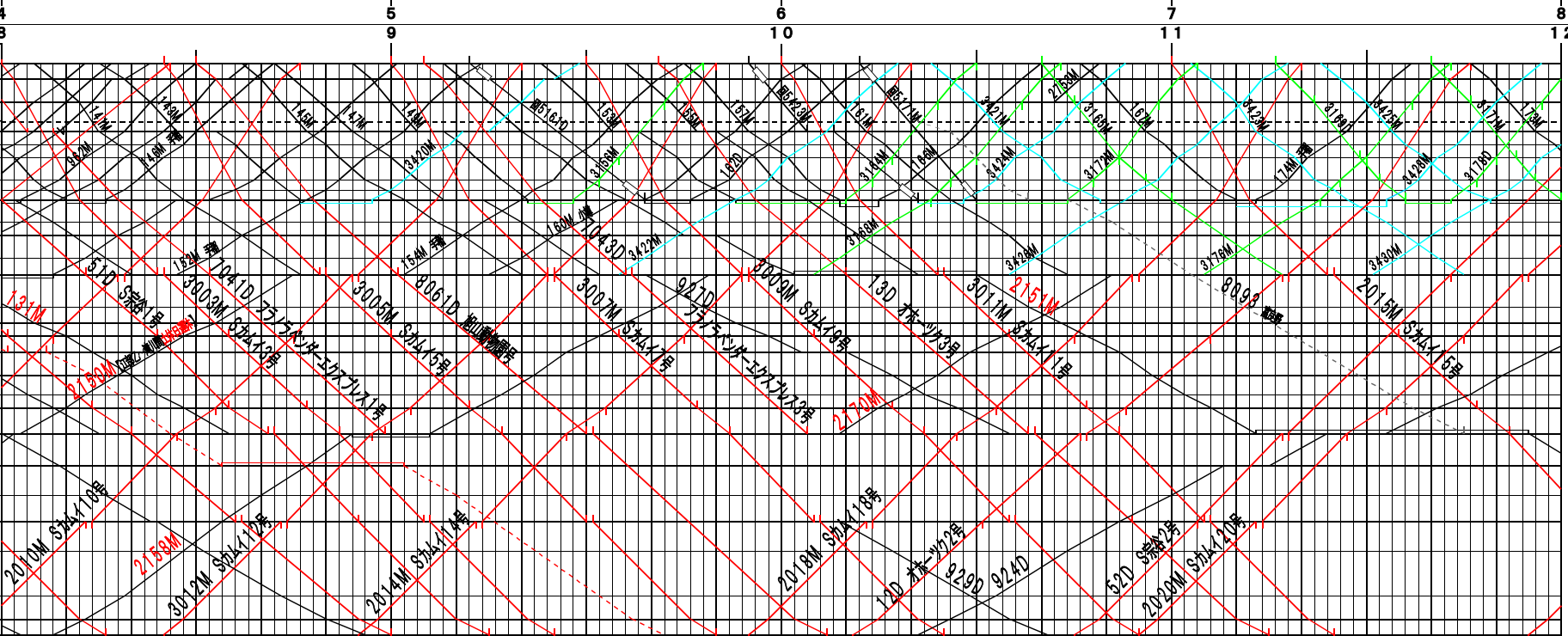


駅間距離	累計距離	札 幌
2.2	288.5	苗 穂
3.6	292.1	白 石
3.0	295.1	札幌貨物夕
1.4	296.5	厚 別
2.0	298.5	森林公園
2.3	300.8	麻 天
3.4	304.2	野 幌
3.1	307.3	江 別
6.2	313.5	豊 幌
3.2	316.7	幌 向
5.9	322.6	上 幌
4.3	326.9	岩 見
8.4	335.3	峰 延
4.5	339.8	光 珠
3.9	343.7	美 志
4.4	348.1	茶 志
6.2	354.3	奈 井
4.7	359.0	豊 沼
3.2	362.2	砂 川
7.6	369.8	滝 川
8.4	378.2	江 部
7.5	385.7	妹 背
7.2	392.9	深 川
7.4	400.3	納 内
12.7	413.0	伊 納
6.1	419.1	近 文
4.0	423.1	旭 川

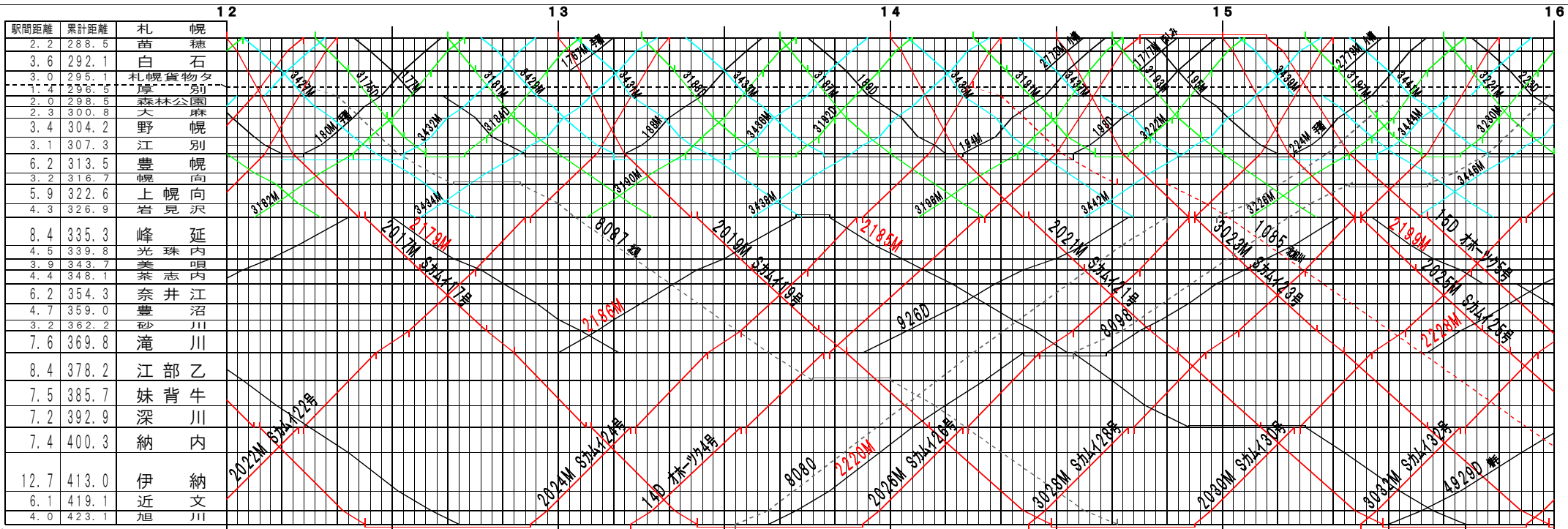


⑦ 函館本線】札幌～旭川(1)  
© 2004-2014 SFL All rights reserved.


駅間距離	累計距離	札 幌
2.2	288.5	苗 穂
3.6	292.1	白 石
3.0	295.1	札幌貨物夕
1.4	296.5	厚 別
2.0	298.5	森林公園
2.3	300.8	麻 天
3.4	304.2	野 幌
3.1	307.3	江 別
6.2	313.5	豊 幌
3.2	316.7	幌 向
5.9	322.6	上 幌
4.3	326.9	岩 見
8.4	335.3	峰 延
4.5	339.8	光 珠
3.9	343.7	美 志
4.4	348.1	茶 志
6.2	354.3	奈 井
4.7	359.0	豊 沼
3.2	362.2	砂 川
7.6	369.8	滝 川
8.4	378.2	江 部
7.5	385.7	妹 背
7.2	392.9	深 川
7.4	400.3	納 内
12.7	413.0	伊 納
6.1	419.1	近 文
4.0	423.1	旭 川



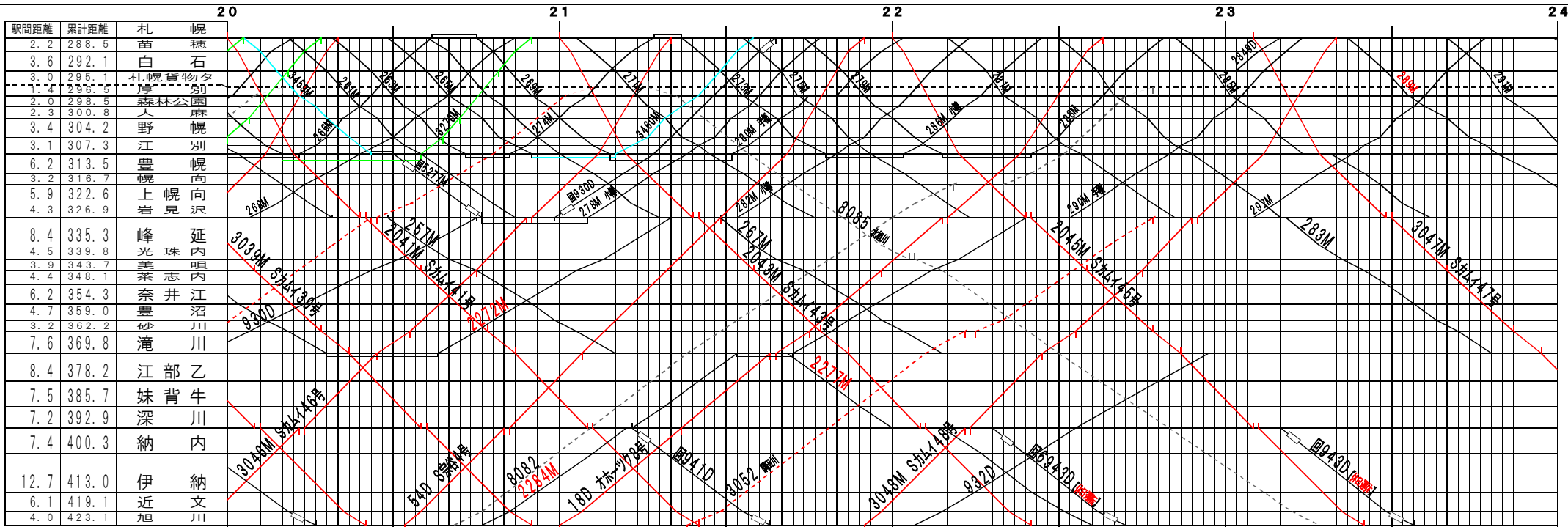
⑦ 函館本線】札幌～旭川(2)  
© 2004-2014 SFL All rights reserved.



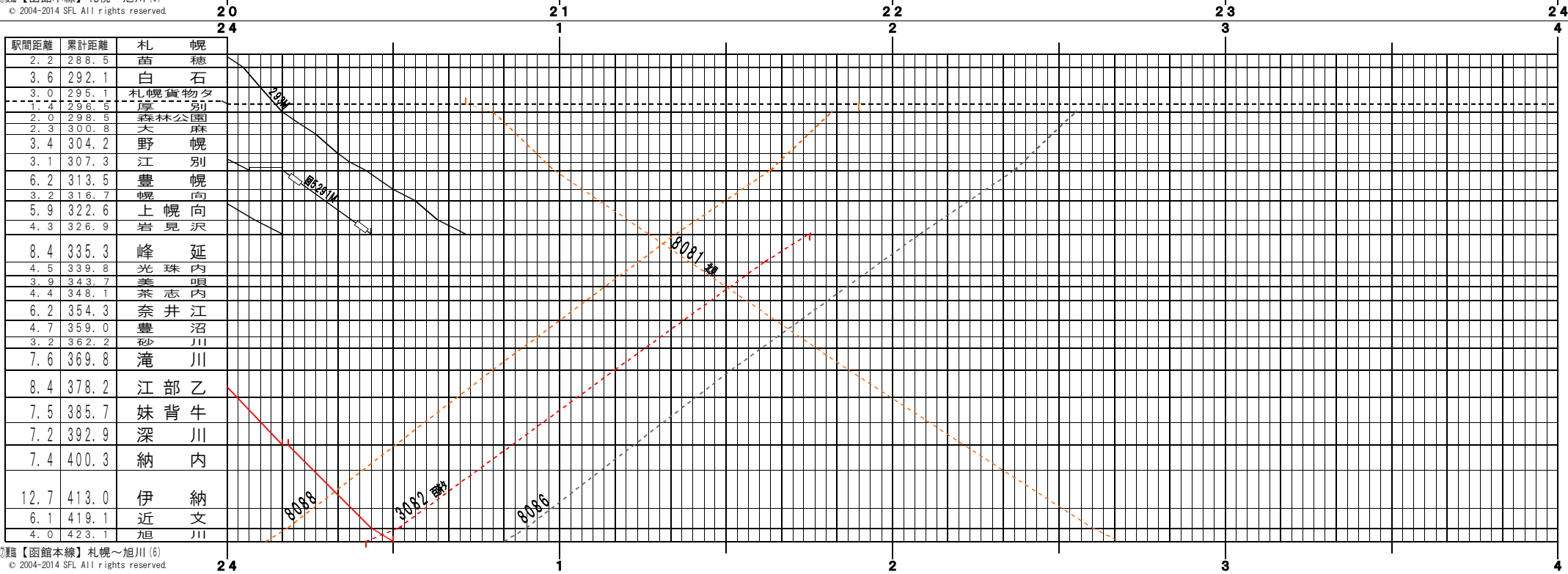
①【函館本線】札幌～旭川(3)  
© 2004-2014 SFL All rights reserved.



②【函館本線】札幌～旭川(4)  
© 2004-2014 SFL All rights reserved.



⑤【函館本線】札幌～旭川(5)  
© 2004-2014 SFL All rights reserved.



⑥【函館本線】札幌～旭川(6)  
© 2004-2014 SFL All rights reserved.