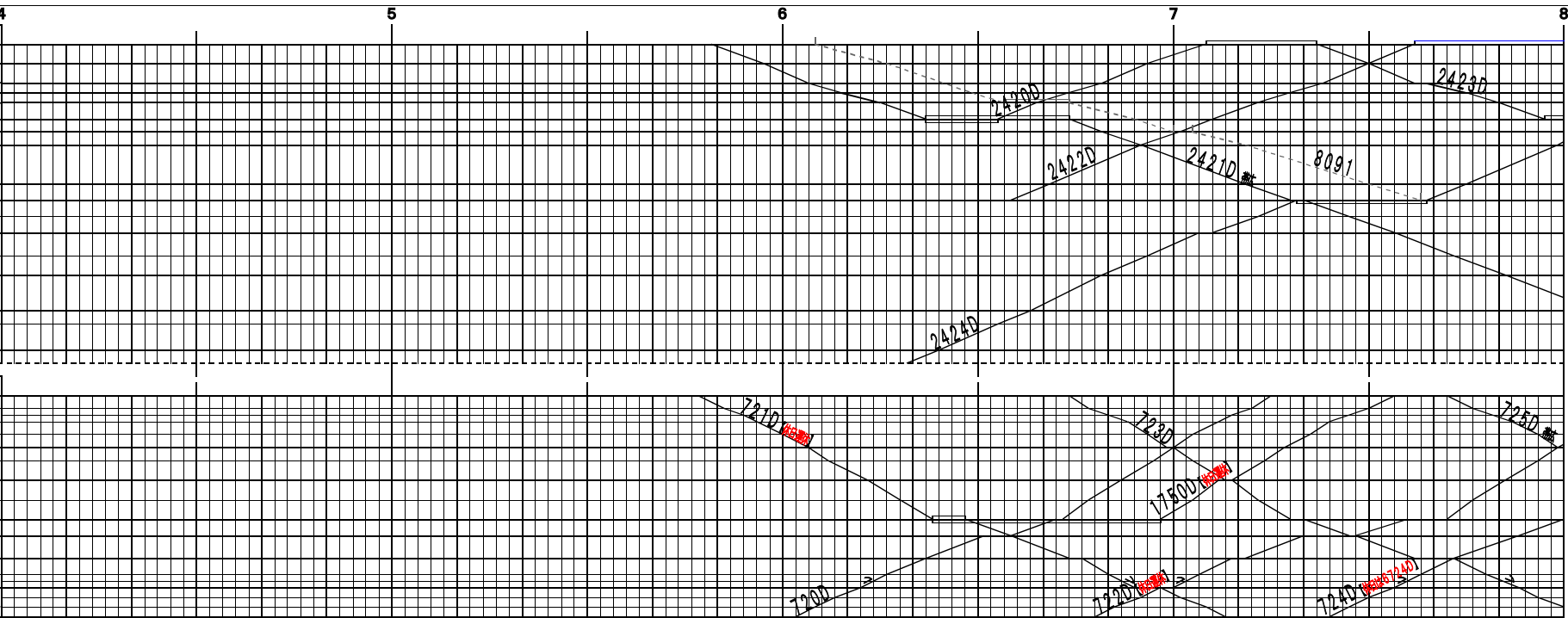


駅間距離	累計距離	滝川
7.2	7.2	東滝川
6.5	13.7	赤平
3.5	17.2	茂尻
3.5	20.7	岸別
5.9	26.6	上芦別
3.9	30.5	野
4.7	35.2	花南
13.9	49.1	島ノ下
5.5	54.6	富良野
6.3	60.9	布部
5.8	66.7	山部
8.0	74.7	下金山
6.9	81.6	金山
13.2	94.8	東鹿越
4.0	98.8	幾實
9.4	108.2	落合
4.1	112.3	上落合信号場

駅間距離	累計距離	旭川
2.4	2.4	神楽岡
2.8	5.2	西御料
2.2	7.4	西瑞穂
2.5	9.9	西神楽
2.4	12.3	西聖和
4.3	16.6	千代ヶ岡
3.7	20.3	北美瑛
3.5	23.8	美瑛
6.8	30.6	美馬牛
9.1	39.7	上富良野
4.5	44.2	西中
3.1	47.3	中高富野
5.2	52.5	学田
2.3	54.8	富良野

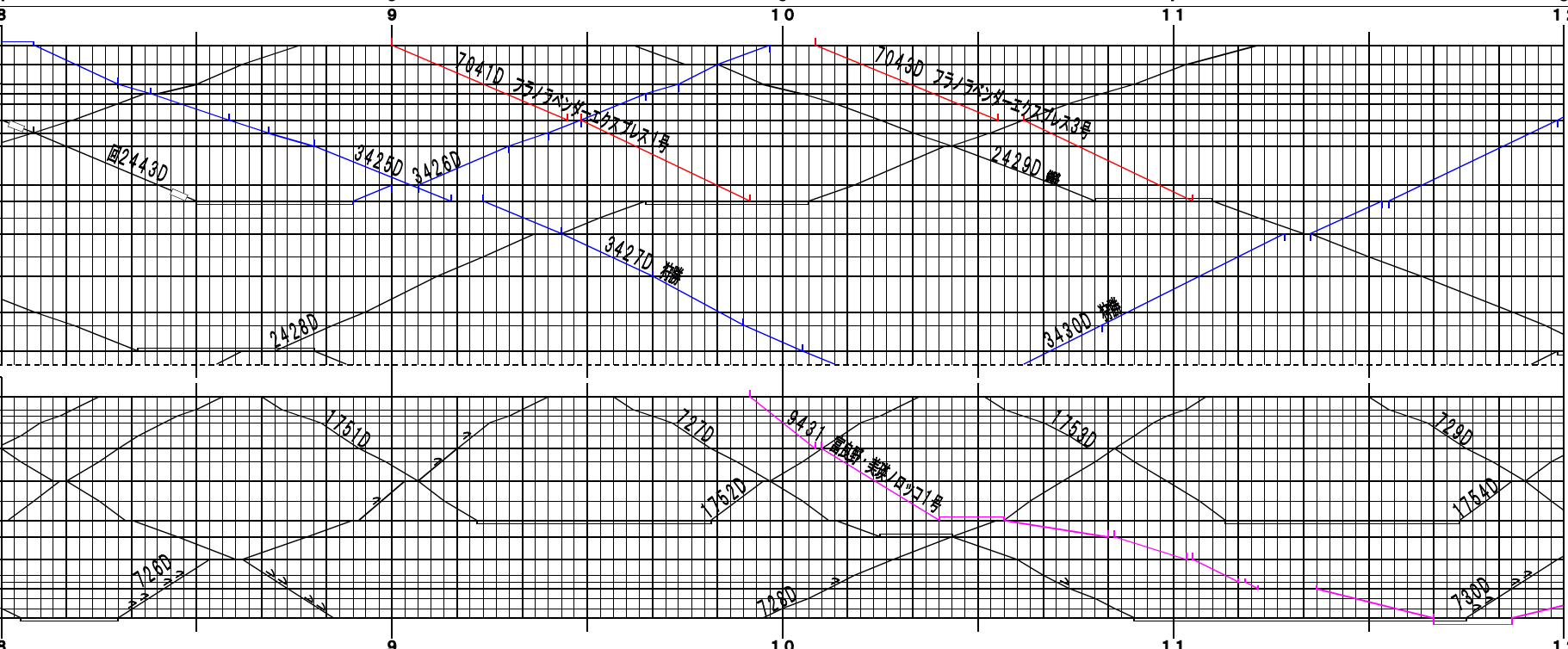
④要路【根室本線・富良野線】滝川～上落合信号場、旭川～富良野(1)  
© 2004-2014 SFL All rights reserved.

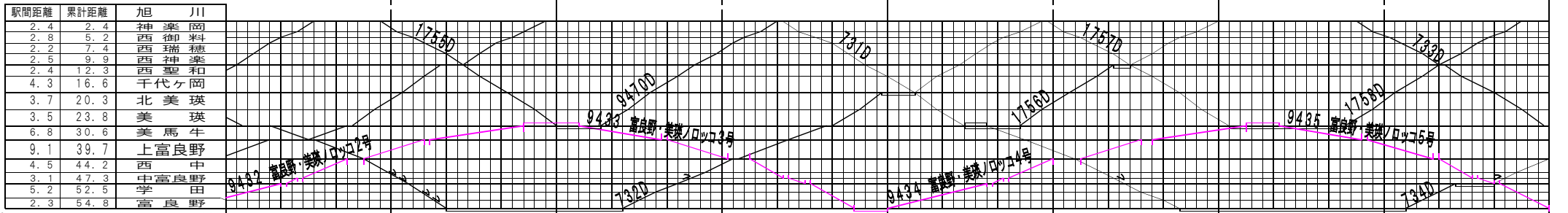
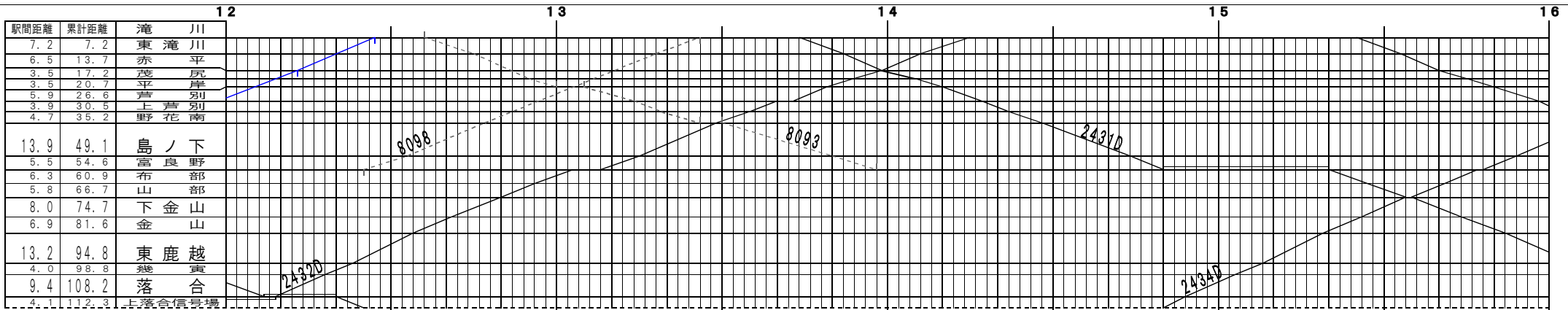


駅間距離	累計距離	滝川
7.2	7.2	東滝川
6.5	13.7	赤平
3.5	17.2	茂尻
3.5	20.7	岸別
5.9	26.6	上芦別
3.9	30.5	野
4.7	35.2	花南
13.9	49.1	島ノ下
5.5	54.6	富良野
6.3	60.9	布部
5.8	66.7	山部
8.0	74.7	下金山
6.9	81.6	金山
13.2	94.8	東鹿越
4.0	98.8	幾實
9.4	108.2	落合
4.1	112.3	上落合信号場

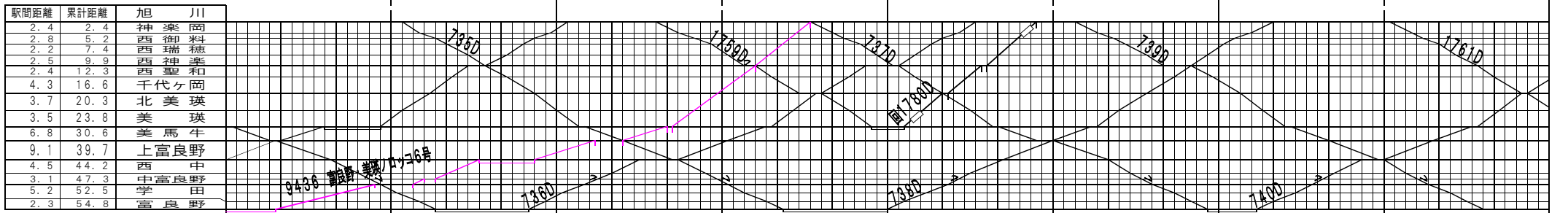
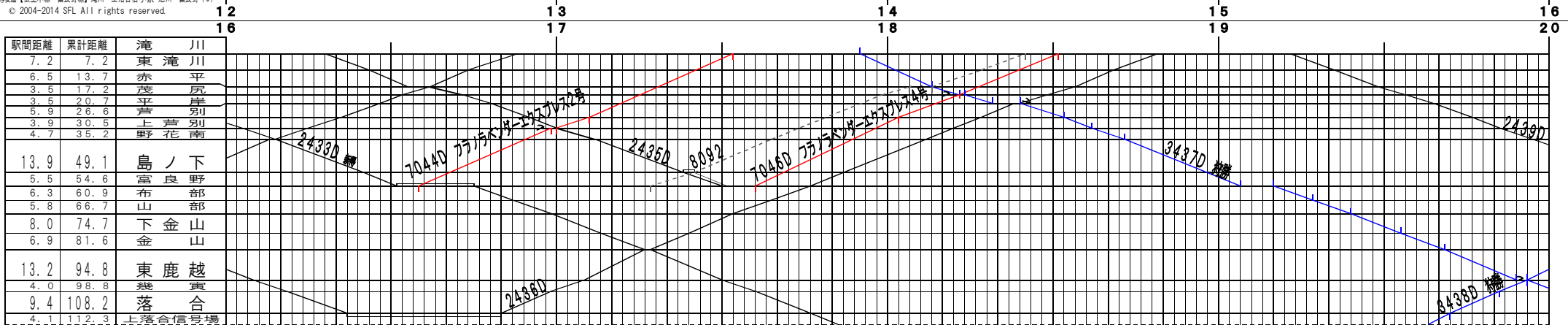
駅間距離	累計距離	旭川
2.4	2.4	神楽岡
2.8	5.2	西御料
2.2	7.4	西瑞穂
2.5	9.9	西神楽
2.4	12.3	西聖和
4.3	16.6	千代ヶ岡
3.7	20.3	北美瑛
3.5	23.8	美瑛
6.8	30.6	美馬牛
9.1	39.7	上富良野
4.5	44.2	西中
3.1	47.3	中高富野
5.2	52.5	学田
2.3	54.8	富良野

④要路【根室本線・富良野線】滝川～上落合信号場、旭川～富良野(2)  
© 2004-2014 SFL All rights reserved.

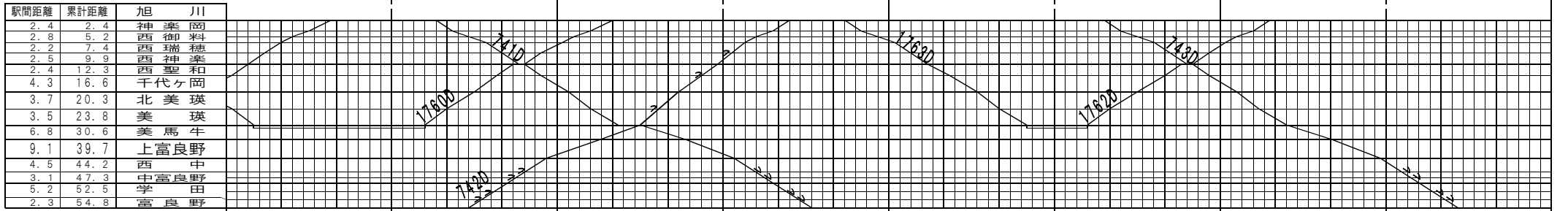
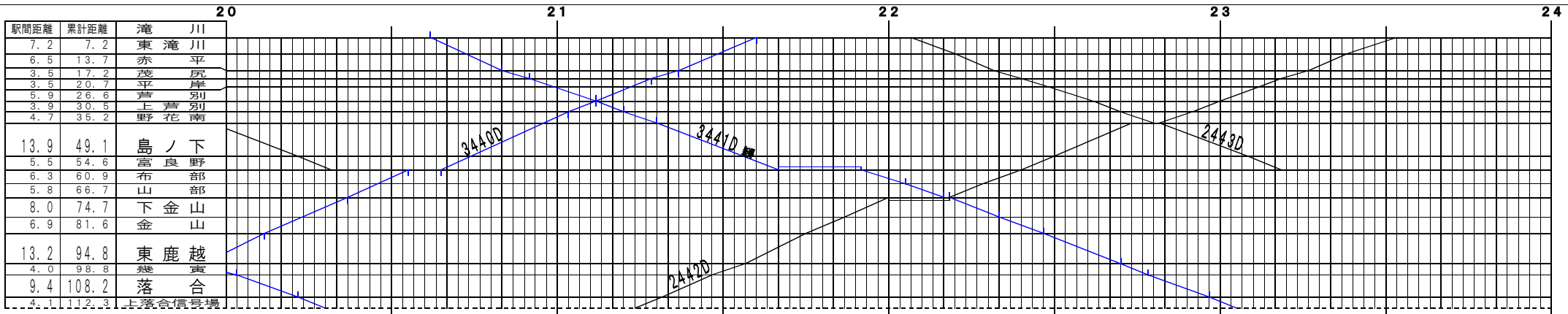





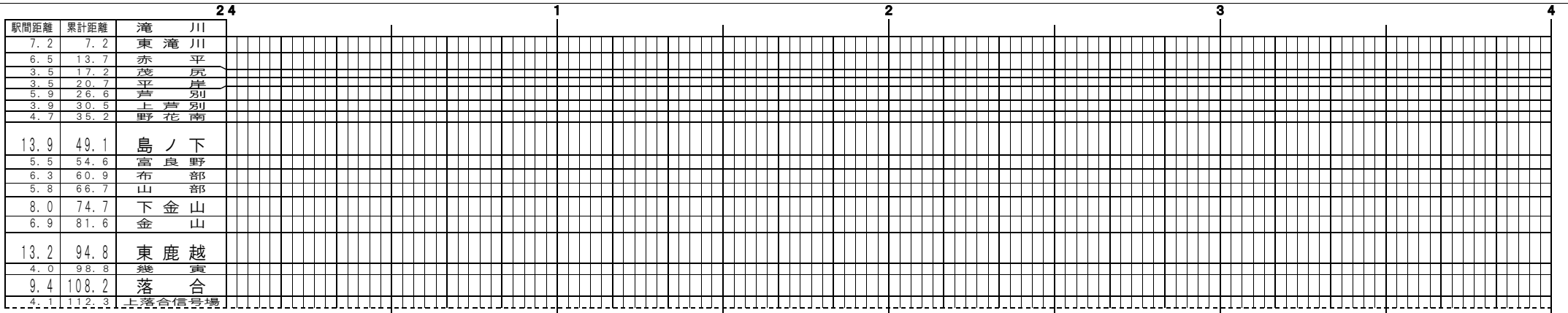
③要路【根室本線・富良野線】滝川～上落合信号場、旭川～富良野(3)  
© 2004-2014 SFL All rights reserved.



④要路【根室本線・富良野線】滝川～上落合信号場、旭川～富良野(4)  
© 2004-2014 SFL All rights reserved.



©夏臨【根室本線・富良野線】滝川～上落合信号場、旭川～富良野(5)  
© 2004-2014 SFL All rights reserved.



©夏臨【根室本線・富良野線】滝川～上落合信号場、旭川～富良野(6)  
© 2004-2014 SFL All rights reserved.