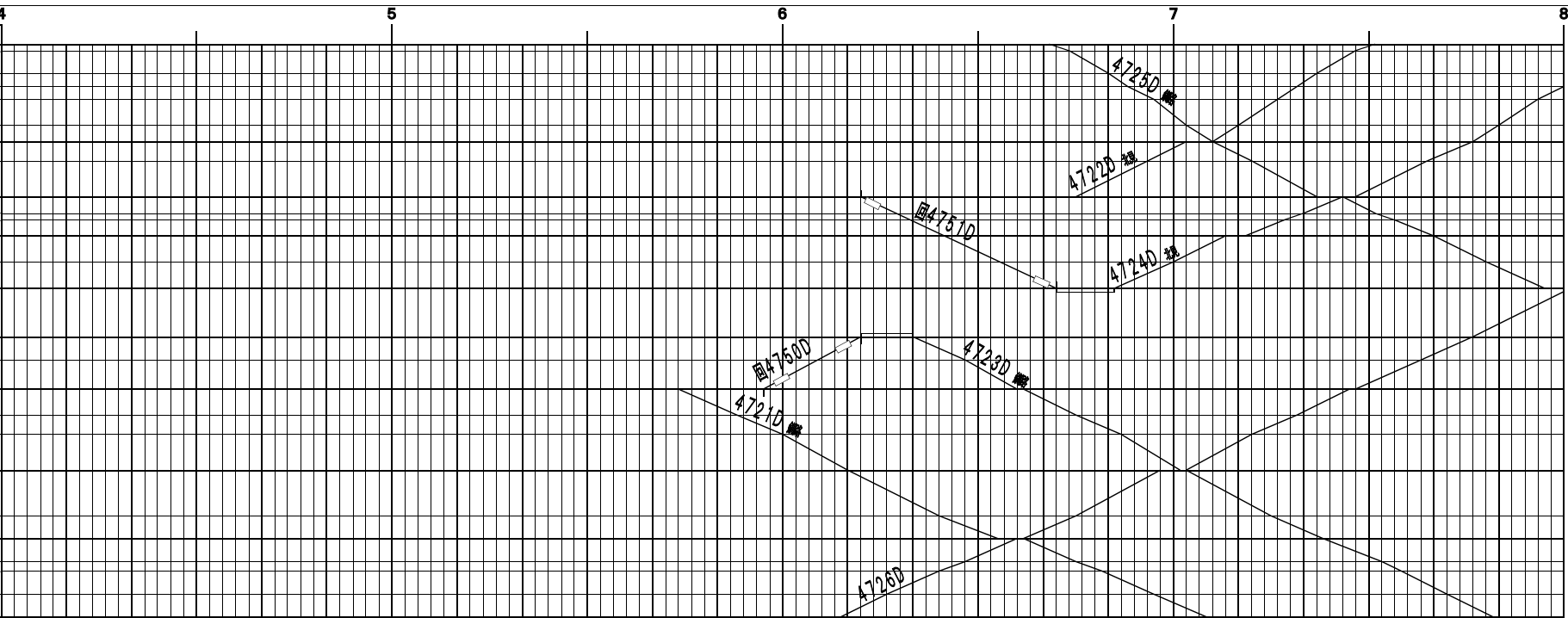
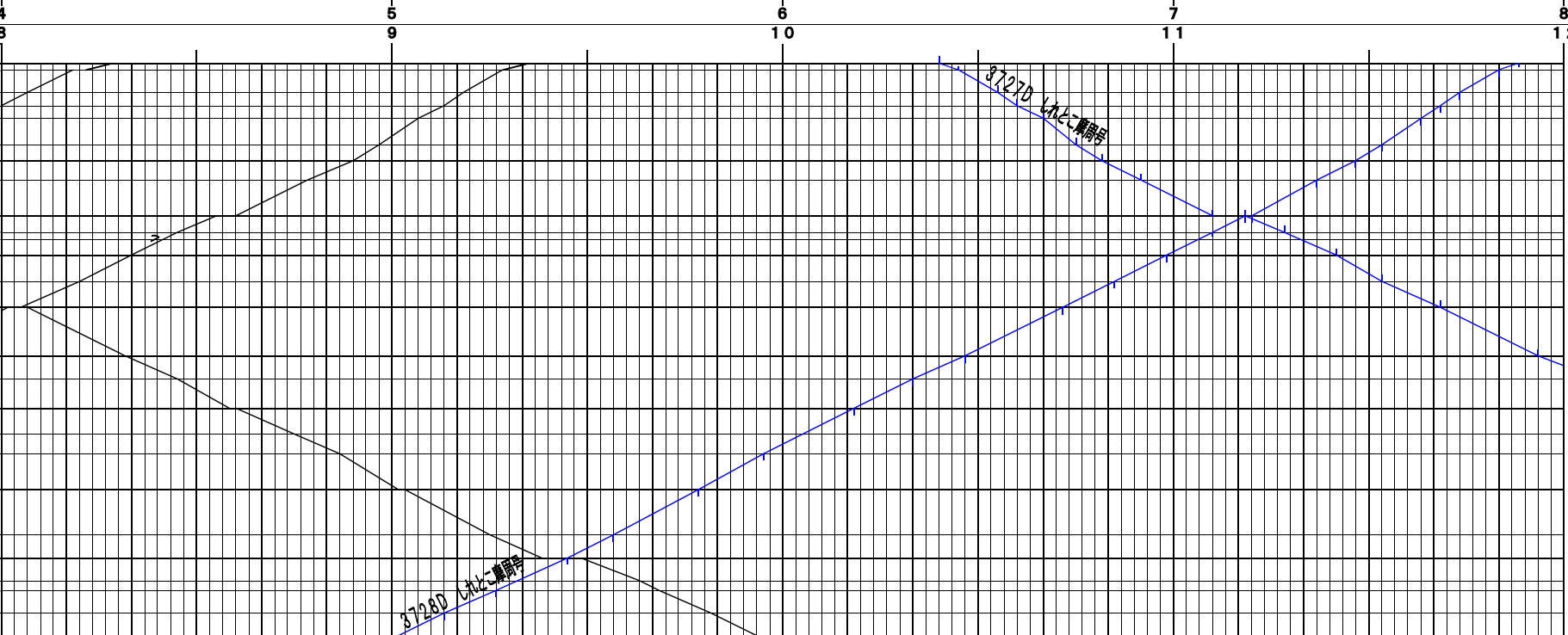


駅間距離	累計距離	網	走
1.4	1.4	桂	台
4.8	6.2	鱒	浦
2.5	8.7	澤	琴
2.8	11.5	北	浜
5.4	16.9	原生花園	
3.2	20.1	浜小清水	
5.7	25.8	止	別
11.5	37.3	知床斜里	
4.6	41.9	中斜里	
2.2	44.1	南斜里	
5.1	49.2	清里町	
7.8	57.0	札	弦
8.3	65.3	緑	
14.5	79.8	川湯温泉	
7.2	87.0	美留和	
8.7	95.7	摩	周
8.2	103.9	南弟子屈	
6.5	110.4	磯分内	
10.6	121.0	標	茶
13.9	134.9	茅	沼
7.0	141.9	塘	路
7.2	149.1	細	岡
2.4	151.5	釧路温泉	
7.3	158.8	遠	矢
7.4	166.2	東	釧路

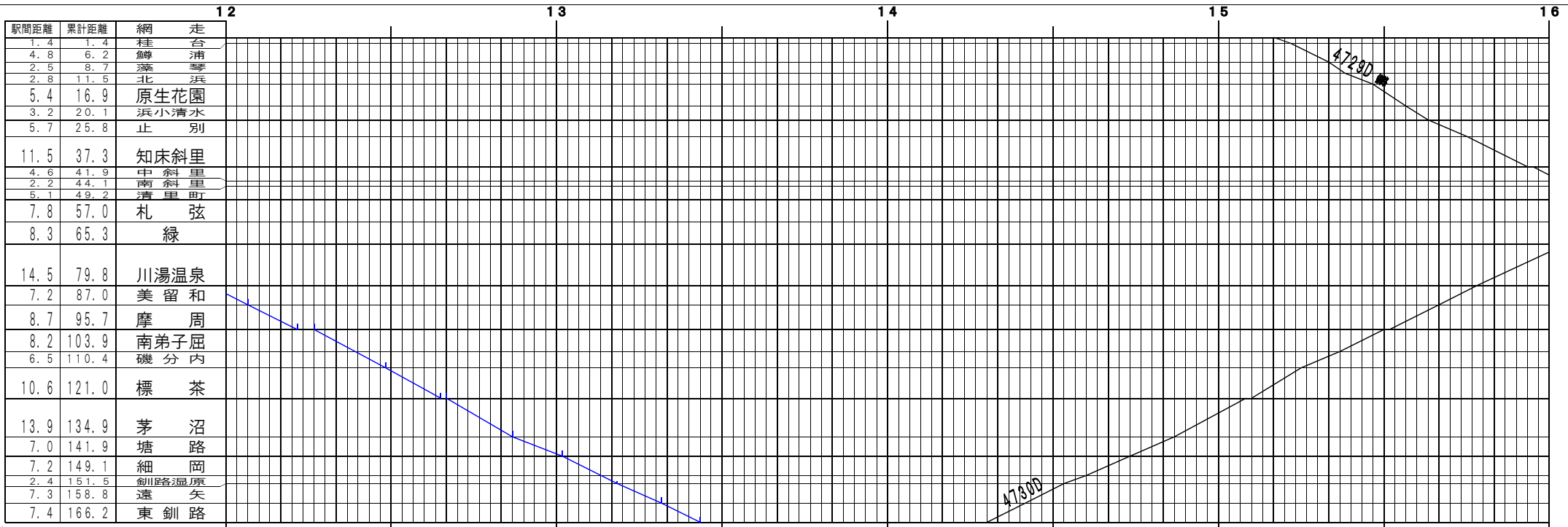


④基本【釧網本線】網走～東釧路 (1)
© 2004-2018 SFL All rights reserved.

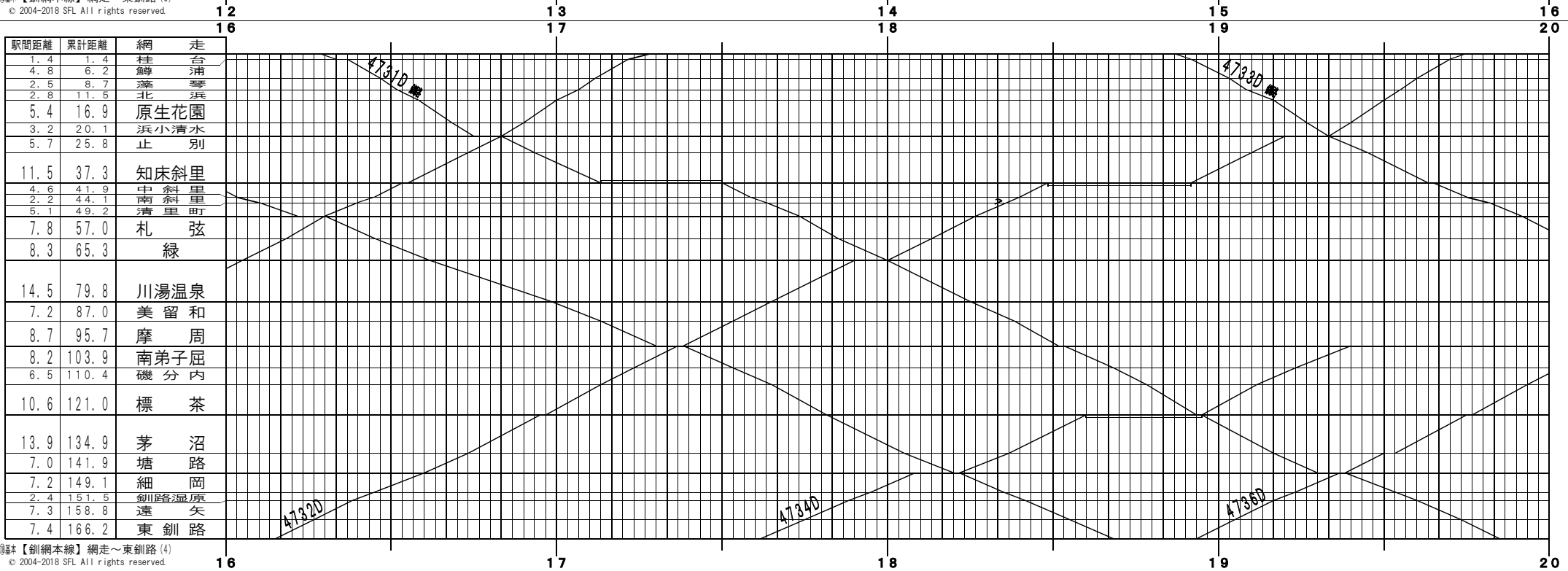
駅間距離	累計距離	網	走
1.4	1.4	桂	台
4.8	6.2	鱒	浦
2.5	8.7	澤	琴
2.8	11.5	北	浜
5.4	16.9	原生花園	
3.2	20.1	浜小清水	
5.7	25.8	止	別
11.5	37.3	知床斜里	
4.6	41.9	中斜里	
2.2	44.1	南斜里	
5.1	49.2	清里町	
7.8	57.0	札	弦
8.3	65.3	緑	
14.5	79.8	川湯温泉	
7.2	87.0	美留和	
8.7	95.7	摩	周
8.2	103.9	南弟子屈	
6.5	110.4	磯分内	
10.6	121.0	標	茶
13.9	134.9	茅	沼
7.0	141.9	塘	路
7.2	149.1	細	岡
2.4	151.5	釧路温泉	
7.3	158.8	遠	矢
7.4	166.2	東	釧路



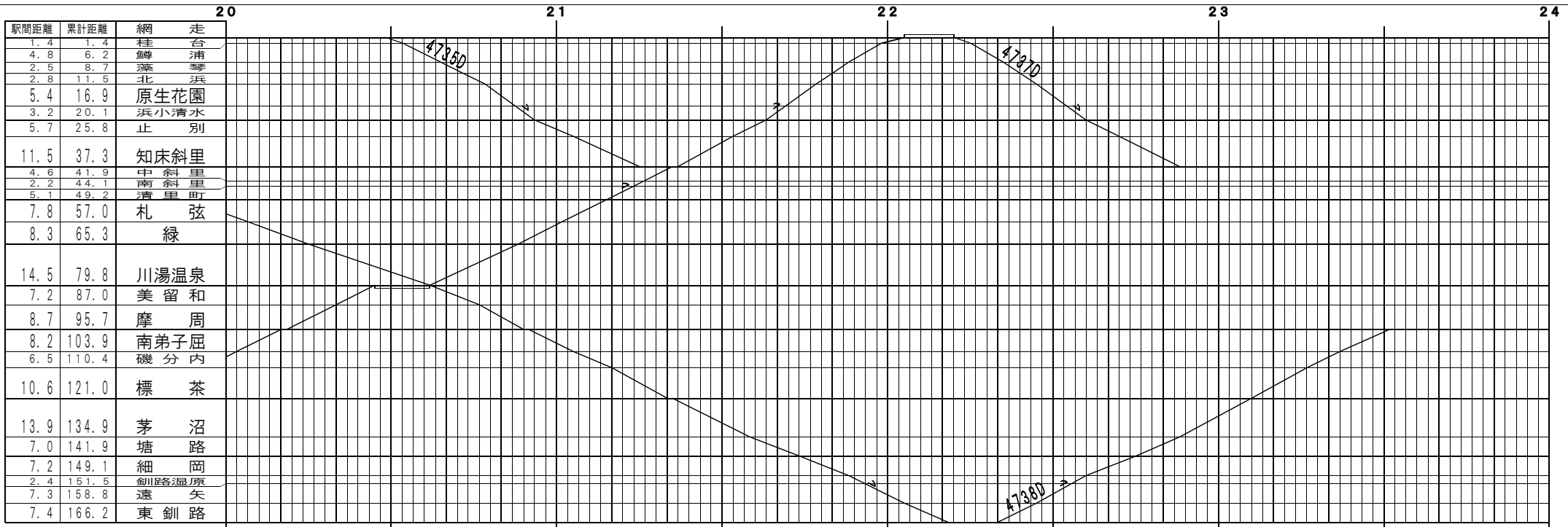
④基本【釧網本線】網走～東釧路 (2)
© 2004-2018 SFL All rights reserved.



④基本【釧網本線】網走～東釧路 (3)
© 2004-2018 SFL All rights reserved.

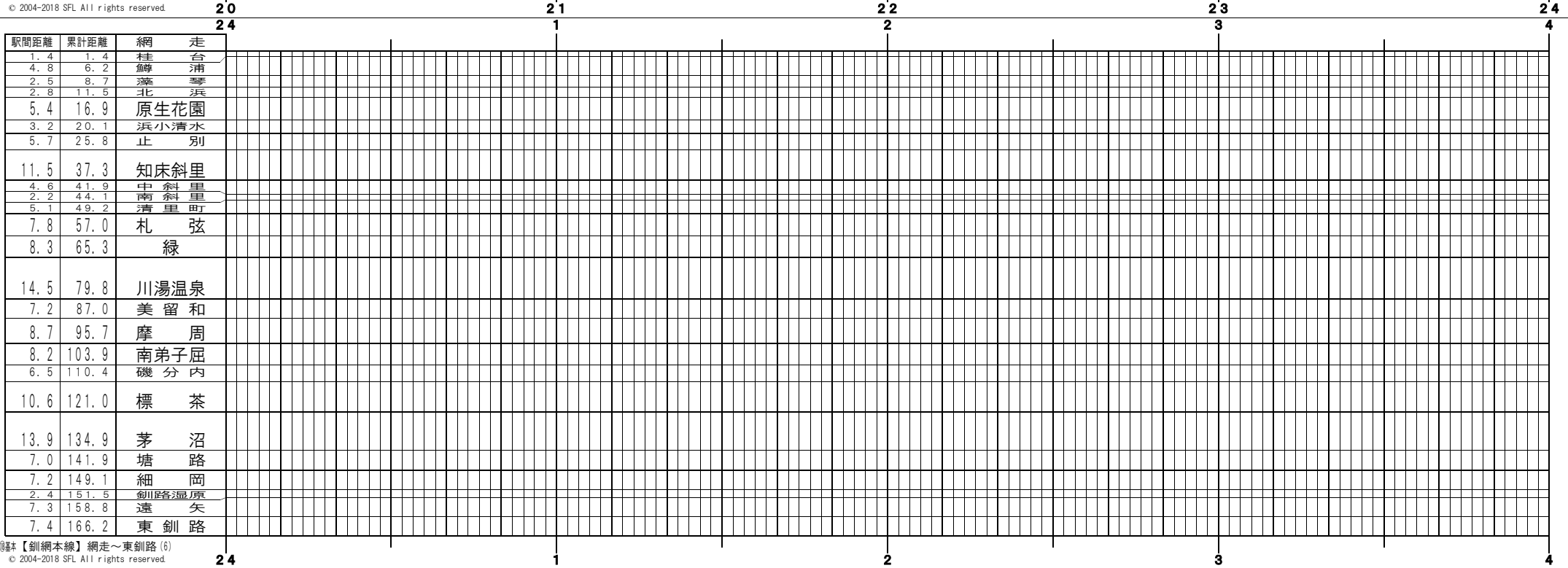


④基本【釧網本線】網走～東釧路 (4)
© 2004-2018 SFL All rights reserved.



⑤基本【釧網本線】網走～東釧路(5)

© 2004-2018 SFL All rights reserved.



⑥基本【釧網本線】網走～東釧路(6)

© 2004-2018 SFL All rights reserved.