

| 駅間距離 | 累計距離 | 沼ノ端 |
|------|-------|-----|
| 8.9 | 152.9 | 遠浅 |
| 5.4 | 158.3 | 早来 |
| 5.7 | 164.0 | 安平 |
| 6.8 | 170.8 | 道分 |
| 8.0 | 178.8 | 三川 |
| 3.4 | 182.2 | 古山 |
| 4.2 | 186.4 | 由仁 |
| 5.1 | 191.5 | 山丘 |
| 4.2 | 195.7 | 粟沢 |
| 3.9 | 199.6 | 粟沢 |
| 4.3 | 203.9 | 志文 |
| 7.1 | 211.0 | 岩見沢 |

| 駅間距離 | 累計距離 | 南千歳 |
|------|------|---------|
| 5.4 | 5.4 | 駒里信号場 |
| 6.3 | 11.7 | 西早来信号場 |
| 5.9 | 17.6 | 道分 |
| 4.0 | 21.6 | 東道分信号場 |
| 5.4 | 27.0 | 川端 |
| 3.3 | 30.3 | 滝ノ下信号場 |
| 5.5 | 35.8 | 滝ノ上 |
| 4.4 | 40.2 | 十三里信号場 |
| 2.8 | 43.0 | 新夕張 |
| 5.7 | 48.7 | 楓信号場 |
| 7.0 | 55.7 | オサワ信号場 |
| 3.9 | 59.6 | 東オサワ信号場 |
| 7.7 | 67.3 | 清風山信号場 |


| 駅間距離 | 累計距離 | 占冠 |
|------|-------|--------|
| 4.0 | 81.3 | 東占冠信号場 |
| 4.4 | 85.7 | 滝ノ沢信号場 |
| 6.9 | 92.6 | 木口力信号場 |
| 6.0 | 98.6 | トマム |
| 5.6 | 104.2 | 串内信号場 |
| 4.1 | 112.2 | 上深谷信号場 |
| 5.6 | 117.8 | 新狩勝信号場 |
| 6.2 | 124.0 | 広内信号場 |
| 5.5 | 129.5 | 西新得信号場 |
| 6.8 | 136.3 | 新得 |

| 駅間距離 | 累計距離 | 十勝清水 |
|------|-------|----------|
| 9.1 | 145.4 | 平野川信号場 |
| 6.2 | 151.6 | 御影 |
| 4.3 | 155.9 | 上芽室信号場 |
| 4.7 | 160.6 | 芽室 |
| 5.9 | 166.5 | 室成 |
| 2.1 | 168.6 | 大成 |
| 4.8 | 173.4 | 西帯広 |
| 3.2 | 176.6 | 柏林台/帯広貨物 |
| 3.5 | 180.1 | 帯広 |
| 4.8 | 184.9 | 札内 |

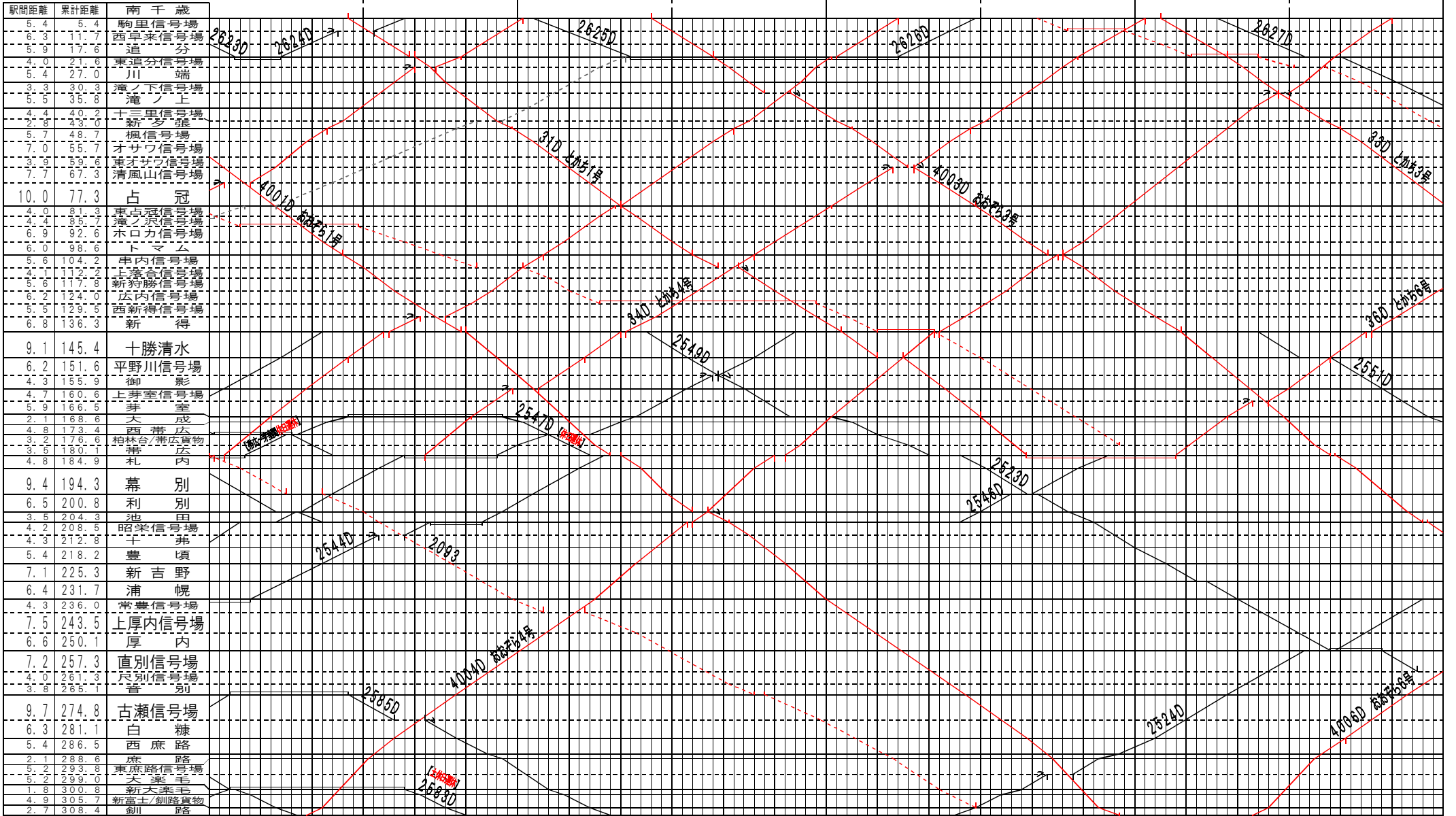
| 駅間距離 | 累計距離 | 幕別 |
|------|-------|-------|
| 9.4 | 194.3 | 利別 |
| 6.5 | 200.8 | 池田 |
| 3.5 | 204.3 | 昭栄信号場 |
| 4.2 | 208.5 | 千尋 |
| 4.3 | 212.8 | 千尋 |
| 5.4 | 218.2 | 豊頃 |
| 7.1 | 225.3 | 新吉野 |
| 6.4 | 231.7 | 浦幌 |

| 駅間距離 | 累計距離 | 常豊 |
|------|-------|--------|
| 4.3 | 236.0 | 常豊信号場 |
| 7.5 | 243.5 | 上厚内信号場 |
| 6.6 | 250.1 | 厚内 |
| 7.2 | 257.3 | 直別信号場 |
| 4.0 | 261.3 | 尺別信号場 |
| 3.8 | 265.1 | 音別 |

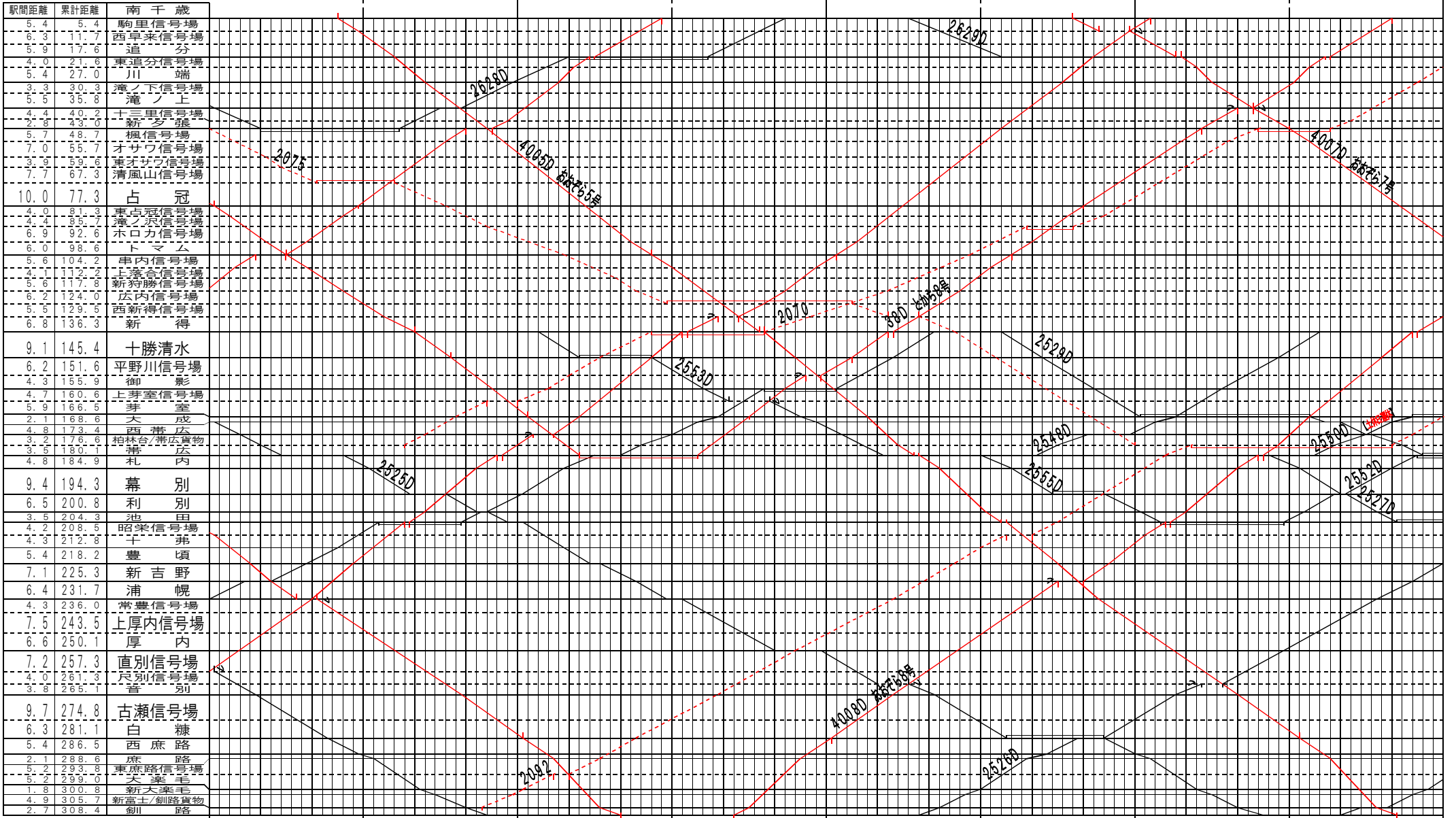
| 駅間距離 | 累計距離 | 古瀬 |
|------|-------|----------|
| 9.7 | 274.8 | 古瀬信号場 |
| 6.3 | 281.1 | 白糠 |
| 5.4 | 286.5 | 西麻路 |
| 2.1 | 288.6 | 麻路 |
| 5.2 | 293.8 | 東麻路信号場 |
| 5.2 | 299.0 | 大薬毛 |
| 1.8 | 300.8 | 新大薬毛 |
| 4.9 | 305.7 | 新富士/釧路貨物 |
| 2.7 | 308.4 | 釧路 |



| 駅間距離 | 累計距離 | 沼ノ端 |
|------|-------|-----|
| 8.9 | 152.9 | 遠浅 |
| 5.4 | 158.3 | 早来 |
| 5.7 | 164.0 | 安平 |
| 6.8 | 170.8 | 道分 |
| 8.0 | 178.8 | 三川 |
| 3.4 | 182.2 | 古山 |
| 4.2 | 186.4 | 由仁 |
| 5.1 | 191.5 | 山仁 |
| 4.2 | 195.7 | 粟丘 |
| 3.9 | 199.6 | 粟沢 |
| 4.3 | 203.9 | 志文 |
| 7.1 | 211.0 | 岩見沢 |



| 駅間距離 | 累計距離 | 沼ノ端 |
|------|-------|-----|
| 8.9 | 152.9 | 遠浅 |
| 5.4 | 158.3 | 早来 |
| 5.7 | 164.0 | 平 |
| 6.8 | 170.8 | 分 |
| 8.0 | 178.8 | 三川 |
| 3.4 | 182.2 | 古由 |
| 4.2 | 186.4 | 山仁 |
| 5.1 | 191.5 | 栗山 |
| 4.2 | 195.7 | 栗丘 |
| 3.9 | 199.6 | 栗沢 |
| 4.3 | 203.9 | 文 |
| 7.1 | 211.0 | 岩見沢 |



| 駅間距離 | 累計距離 | 南千歳 |
|------|------|---------|
| 5.4 | 5.4 | 駒里信号場 |
| 6.3 | 11.7 | 西早来信号場 |
| 5.9 | 17.6 | 道分 |
| 4.0 | 21.6 | 東道分信号場 |
| 5.4 | 27.0 | 川端 |
| 3.3 | 30.3 | 滝ノ下信号場 |
| 5.5 | 35.8 | 滝ノ上 |
| 4.4 | 40.2 | 十三里信号場 |
| 2.8 | 43.0 | 新夕張 |
| 5.7 | 48.7 | 楓信号場 |
| 7.0 | 55.7 | オサワ信号場 |
| 3.9 | 59.6 | 東オサワ信号場 |
| 7.7 | 67.3 | 清風山信号場 |

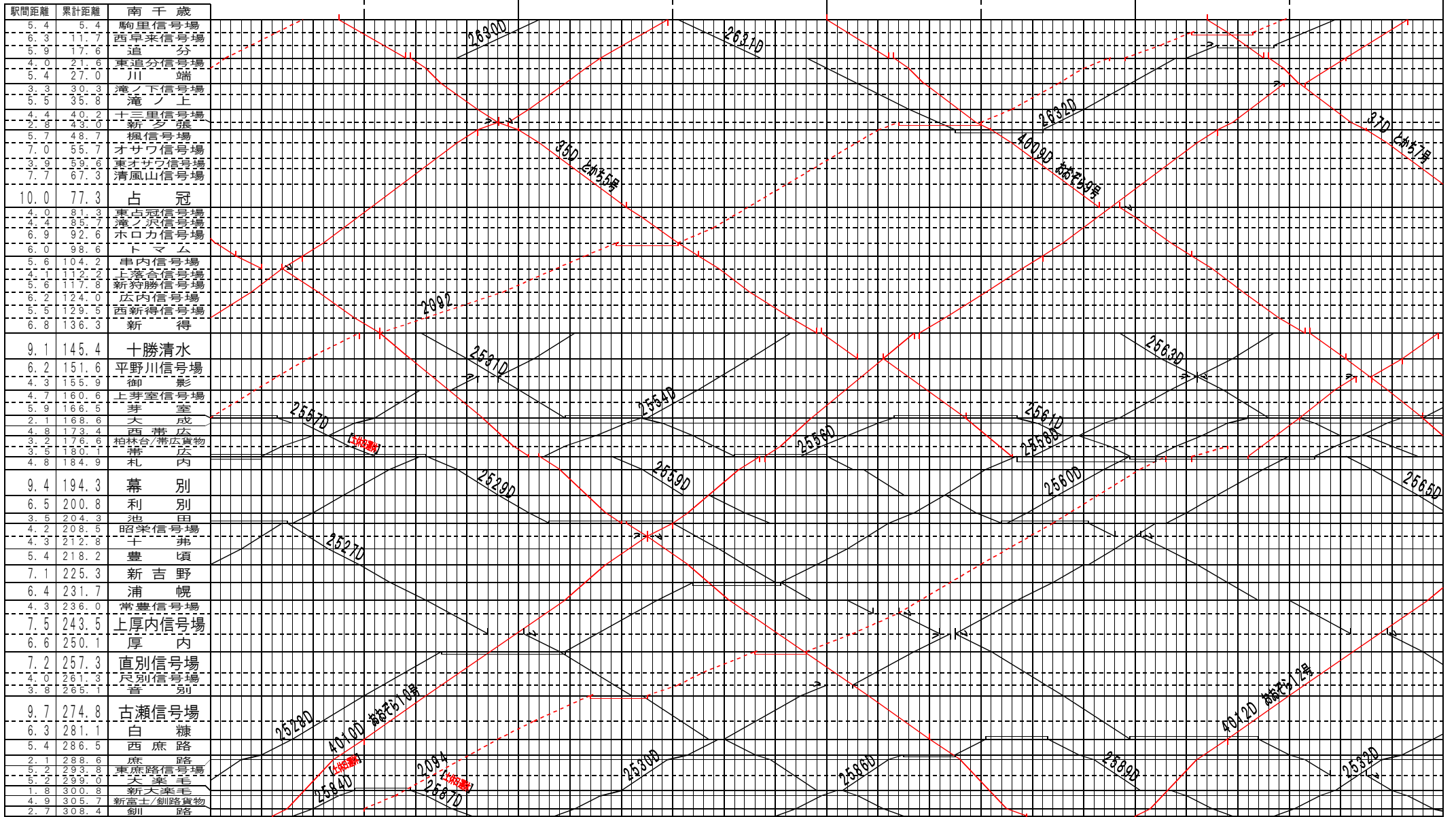
| 駅間距離 | 累計距離 | 占冠 |
|------|-------|--------|
| 4.0 | 81.3 | 東占冠信号場 |
| 4.4 | 85.7 | 滝ノ沢信号場 |
| 6.9 | 92.6 | 木口力信号場 |
| 6.0 | 98.6 | トマム |
| 5.6 | 104.2 | 串内信号場 |
| 4.1 | 112.2 | 上深谷信号場 |
| 5.6 | 117.8 | 新狩勝信号場 |
| 6.2 | 124.0 | 広内信号場 |
| 5.5 | 129.5 | 西新得信号場 |
| 6.8 | 136.3 | 新得 |

| 駅間距離 | 累計距離 | 十勝清水 |
|------|-------|----------|
| 9.1 | 145.4 | 平野川信号場 |
| 6.2 | 151.6 | 御影 |
| 4.3 | 155.9 | 上芽室信号場 |
| 4.7 | 160.6 | 芽室 |
| 5.9 | 166.5 | 室 |
| 2.1 | 168.6 | 大成 |
| 4.8 | 173.4 | 西帯広 |
| 3.2 | 176.6 | 柏林台/帯広貨物 |
| 3.5 | 180.1 | 帯広 |
| 4.8 | 184.9 | 札内 |

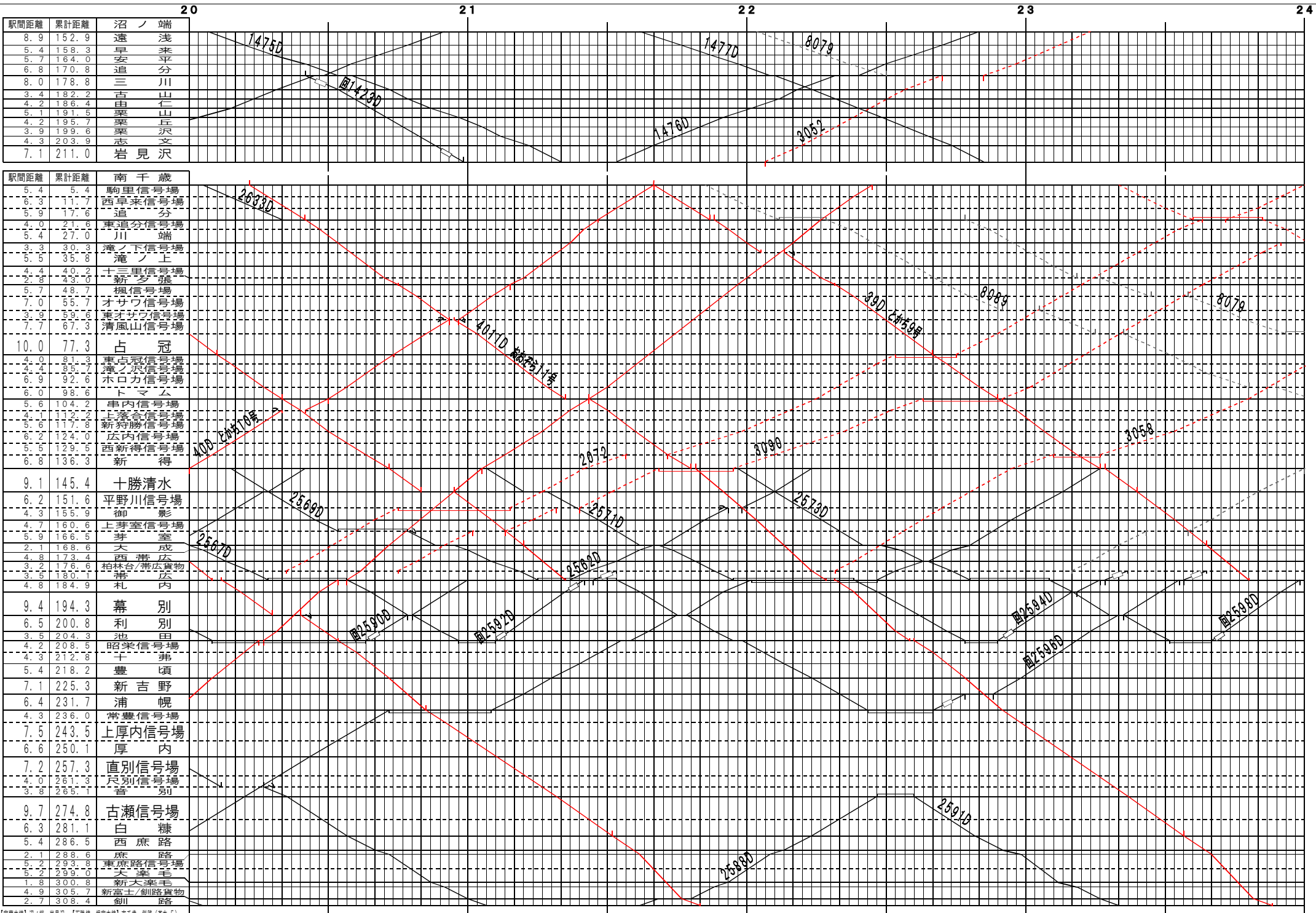
| 駅間距離 | 累計距離 | 幕別 |
|------|-------|--------|
| 9.4 | 194.3 | 利別 |
| 6.5 | 200.8 | 池田 |
| 3.5 | 204.3 | 昭栄信号場 |
| 4.2 | 208.5 | 千尋 |
| 4.3 | 212.8 | 豊頃 |
| 5.4 | 218.2 | 新吉野 |
| 7.1 | 225.3 | 浦幌 |
| 6.4 | 231.7 | 常豊信号場 |
| 4.3 | 236.0 | 上厚内信号場 |
| 7.5 | 243.5 | 厚内 |
| 6.6 | 250.1 | 直別信号場 |
| 7.2 | 257.3 | 尺別信号場 |
| 4.0 | 261.3 | 音別 |
| 3.8 | 265.1 | 音別 |

| 駅間距離 | 累計距離 | 古瀬信号場 |
|------|-------|----------|
| 9.7 | 274.8 | 白糠 |
| 6.3 | 281.1 | 西麻路 |
| 5.4 | 286.5 | 麻路 |
| 2.1 | 288.6 | 東麻路信号場 |
| 5.2 | 293.8 | 大薬毛 |
| 5.2 | 299.0 | 新大薬毛 |
| 1.8 | 300.8 | 新富士/釧路貨物 |
| 4.9 | 305.7 | 釧路 |
| 2.7 | 308.4 | 釧路 |

| 駅間距離 | 累計距離 | 沼ノ端 |
|------|-------|-----|
| 8.9 | 152.9 | 遠浅 |
| 5.4 | 158.3 | 早来 |
| 5.7 | 164.0 | 安平 |
| 6.8 | 170.8 | 道分 |
| 8.0 | 178.8 | 三川 |
| 3.4 | 182.2 | 山仁 |
| 4.2 | 186.4 | 由山 |
| 5.1 | 191.5 | 山丘 |
| 4.2 | 195.7 | 粟沢 |
| 3.9 | 199.6 | 粟沢 |
| 4.3 | 203.9 | 文志 |
| 7.1 | 211.0 | 岩見沢 |



【資料本編】沼ノ端～岩見沢、【石巻線、阿部本編】南千歳～釧路（基本-4）
© 2004-2023 SFL All rights reserved.



| 駅間距離 | 累計距離 | 沼ノ端 |
|------|-------|-----|
| 8.9 | 152.9 | 遠浅 |
| 5.4 | 158.3 | 早来 |
| 5.7 | 164.0 | 平分 |
| 6.8 | 170.8 | 追分 |
| 8.0 | 178.8 | 三川 |
| 3.4 | 182.2 | 古山 |
| 4.2 | 186.4 | 由仁 |
| 5.1 | 191.5 | 粟山 |
| 4.2 | 195.7 | 粟丘 |
| 3.9 | 199.6 | 粟沢 |
| 4.3 | 203.9 | 志文 |
| 7.1 | 211.0 | 岩見沢 |

| 駅間距離 | 累計距離 | 南千歳 |
|------|------|--------|
| 5.4 | 5.4 | 駒里信号場 |
| 6.3 | 11.7 | 西早来信号場 |
| 5.9 | 17.6 | 追分 |
| 4.0 | 21.6 | 東追分信号場 |
| 5.4 | 27.0 | 川端 |
| 3.3 | 30.3 | 滝ノ下信号場 |
| 5.5 | 35.8 | 滝ノ上 |
| 4.4 | 40.2 | 十三里信号場 |
| 2.8 | 43.0 | 新夕張 |
| 5.7 | 48.7 | 楓信号場 |
| 7.0 | 55.7 | オサワ信号場 |
| 3.9 | 59.6 | 糠サワ信号場 |
| 7.7 | 67.3 | 清風山信号場 |

| 駅間距離 | 累計距離 | 占冠 |
|------|-------|--------|
| 4.0 | 81.3 | 東占冠信号場 |
| 4.4 | 85.7 | 滝ノ沢信号場 |
| 6.9 | 92.6 | 木口力信号場 |
| 6.0 | 98.6 | トマム |
| 5.6 | 104.2 | 串内信号場 |
| 4.1 | 112.2 | 上深谷信号場 |
| 5.6 | 117.8 | 新狩勝信号場 |
| 6.2 | 124.0 | 広内信号場 |
| 5.5 | 129.5 | 西新得信号場 |
| 6.8 | 136.3 | 新得 |

| 駅間距離 | 累計距離 | 十勝清水 |
|------|-------|---------|
| 9.1 | 145.4 | 十勝清水 |
| 6.2 | 151.6 | 平野川信号場 |
| 4.3 | 155.9 | 御影 |
| 4.7 | 160.6 | 上芽室信号場 |
| 5.9 | 166.5 | 芽室 |
| 2.1 | 168.6 | 大成 |
| 4.8 | 173.4 | 西帯広 |
| 3.2 | 176.6 | 柏台/帯広貨物 |
| 3.5 | 180.1 | 帯広 |
| 4.8 | 184.9 | 札内 |

| 駅間距離 | 累計距離 | 幕別 |
|------|-------|-------|
| 9.4 | 194.3 | 幕別 |
| 6.5 | 200.8 | 利別 |
| 3.5 | 204.3 | 池田 |
| 4.2 | 208.5 | 昭栄信号場 |
| 4.3 | 212.8 | 十弗 |
| 5.4 | 218.2 | 豊頃 |
| 7.1 | 225.3 | 新吉野 |
| 6.4 | 231.7 | 浦幌 |

| 駅間距離 | 累計距離 | 常豊 |
|------|-------|--------|
| 4.3 | 236.0 | 常豊信号場 |
| 7.5 | 243.5 | 上厚内信号場 |
| 6.6 | 250.1 | 厚内 |
| 7.2 | 257.3 | 直別信号場 |
| 4.0 | 261.3 | 尺別信号場 |
| 3.8 | 265.1 | 菅別 |

| 駅間距離 | 累計距離 | 古瀬 |
|------|-------|----------|
| 9.7 | 274.8 | 古瀬信号場 |
| 6.3 | 281.1 | 白糠 |
| 5.4 | 286.5 | 西庶路 |
| 2.1 | 288.6 | 庶路 |
| 5.2 | 293.8 | 東庶路信号場 |
| 5.2 | 299.0 | 大薬毛 |
| 1.8 | 300.8 | 新大薬毛 |
| 4.9 | 305.7 | 新富士/釧路貨物 |
| 2.7 | 308.4 | 釧路 |

| 駅間距離 | 累計距離 | 沼ノ端 |
|------|-------|-----|
| 8.9 | 152.9 | 遠浅 |
| 5.4 | 158.3 | 早来 |
| 5.7 | 164.0 | 安平 |
| 6.8 | 170.8 | 道分 |
| 8.0 | 178.8 | 三川 |
| 3.4 | 182.2 | 古山 |
| 4.2 | 186.4 | 由仁 |
| 5.1 | 191.5 | 薬山 |
| 4.2 | 195.7 | 薬丘 |
| 3.9 | 199.6 | 薬沢 |
| 4.3 | 203.9 | 志文 |
| 7.1 | 211.0 | 岩見沢 |

| 駅間距離 | 累計距離 | 南千歳 |
|------|-------|---------|
| 5.4 | 5.4 | 駒里信号場 |
| 6.3 | 11.7 | 西早来信号場 |
| 5.9 | 17.6 | 道分 |
| 4.0 | 21.6 | 東道分信号場 |
| 5.4 | 27.0 | 川端 |
| 3.3 | 30.3 | 滝ノ下信号場 |
| 5.5 | 35.8 | 滝ノ上 |
| 4.4 | 40.2 | 十三里信号場 |
| 2.8 | 43.0 | 新夕張 |
| 5.7 | 48.7 | 楓信号場 |
| 7.0 | 55.7 | オサワ信号場 |
| 3.9 | 59.6 | 東オサワ信号場 |
| 7.7 | 67.3 | 清風山信号場 |
| 10.0 | 77.3 | 占冠 |
| 4.0 | 81.3 | 東占冠信号場 |
| 4.4 | 85.7 | 滝ノ沢信号場 |
| 6.9 | 92.6 | 木口力信号場 |
| 6.0 | 98.6 | トマム |
| 5.6 | 104.2 | 串内信号場 |
| 4.1 | 112.2 | 上深谷信号場 |
| 5.6 | 117.8 | 新狩勝信号場 |
| 6.2 | 124.0 | 広内信号場 |
| 5.5 | 129.5 | 西新得信号場 |
| 6.8 | 136.3 | 新得 |

| | | |
|-----|-------|----------|
| 9.1 | 145.4 | 十勝清水 |
| 6.2 | 151.6 | 平野川信号場 |
| 4.3 | 155.9 | 御影 |
| 4.7 | 160.6 | 上芽室信号場 |
| 5.9 | 166.5 | 芽室 |
| 2.1 | 168.6 | 大成 |
| 4.8 | 173.4 | 西帯広 |
| 3.2 | 176.6 | 柏林台/帯広貨物 |
| 3.5 | 180.1 | 帯広 |
| 4.8 | 184.9 | 札内 |

| | | |
|-----|-------|--------|
| 9.4 | 194.3 | 幕別 |
| 6.5 | 200.8 | 利別 |
| 3.5 | 204.3 | 池田 |
| 4.2 | 208.5 | 昭栄信号場 |
| 4.3 | 212.8 | 千尋 |
| 5.4 | 218.2 | 豊頃 |
| 7.1 | 225.3 | 新吉野 |
| 6.4 | 231.7 | 浦幌 |
| 4.3 | 236.0 | 常豊信号場 |
| 7.5 | 243.5 | 上厚内信号場 |
| 6.6 | 250.1 | 厚内 |

| | | |
|-----|-------|----------|
| 7.2 | 257.3 | 直別信号場 |
| 4.0 | 261.3 | 尺別信号場 |
| 3.8 | 265.1 | 音別 |
| 9.7 | 274.8 | 古瀬信号場 |
| 6.3 | 281.1 | 白糠 |
| 5.4 | 286.5 | 西庶路 |
| 2.1 | 288.6 | 庶路 |
| 5.2 | 293.8 | 東庶路信号場 |
| 5.2 | 299.0 | 大薬毛 |
| 1.8 | 300.8 | 新大薬毛 |
| 4.9 | 305.7 | 新富士/釧路貨物 |
| 2.7 | 308.4 | 釧路 |

| | | |
|-----|-------|----|
| 2.7 | 308.4 | 釧路 |
|-----|-------|----|