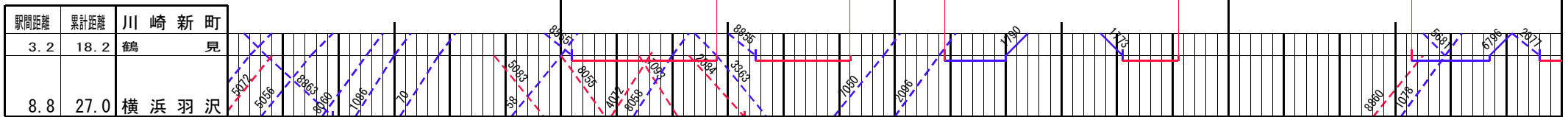
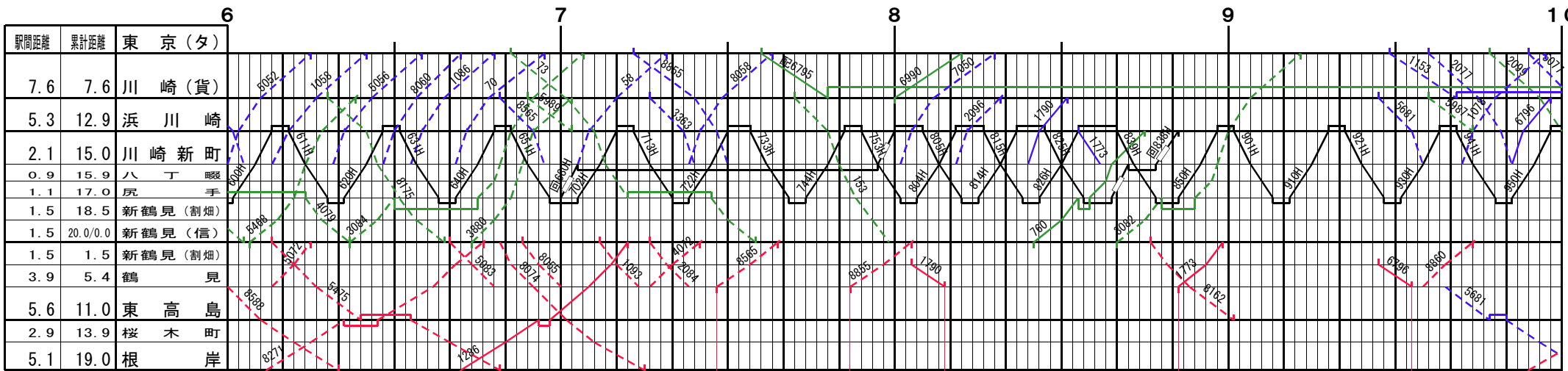
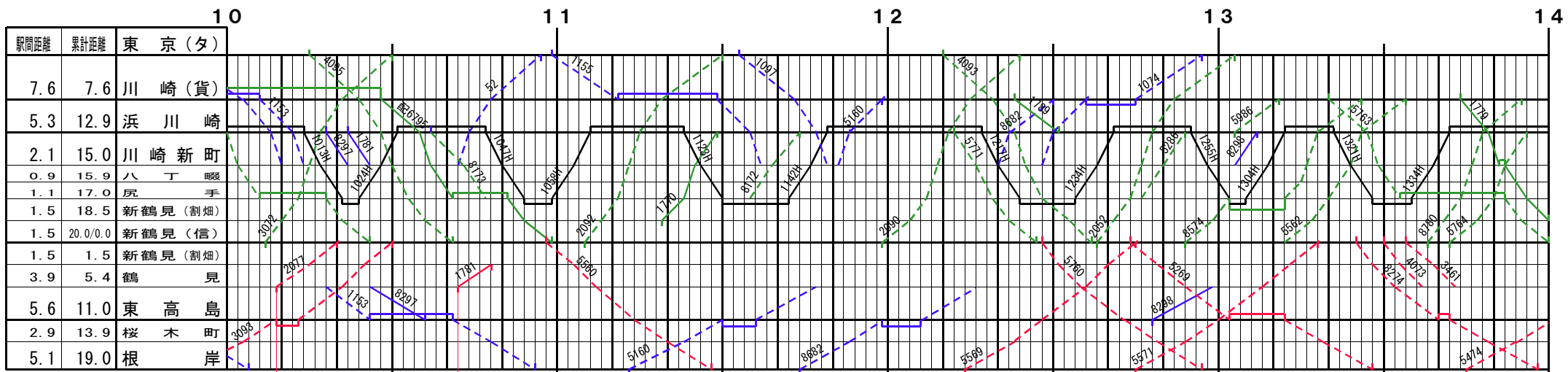


【川崎界限ダイヤグラム】(休日用-1)
 ☆川崎界隈貨物事情☆ <http://i-kawasaki.sakura.ne.jp/>
 © 2004-2006 SFL All rights reserved.

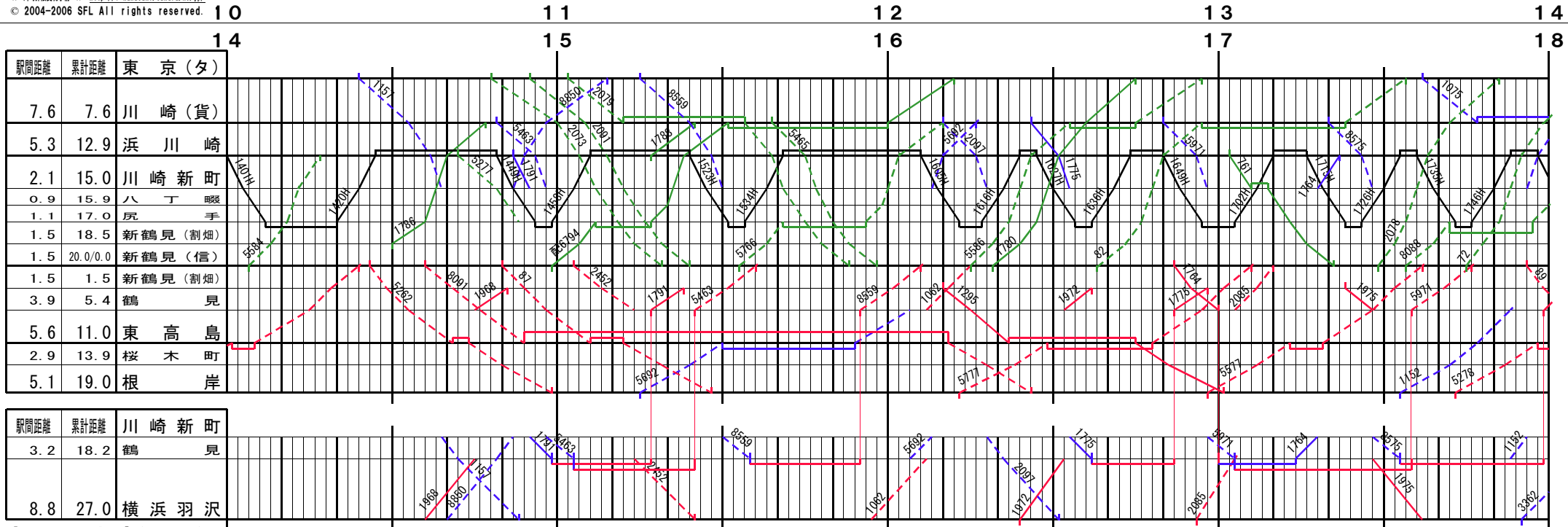


【川崎界限ダイヤグラム】(休日用-2)
 ☆川崎界隈貨物事情☆ <http://i-kawasaki.sakura.ne.jp/>
 © 2004-2006 SFL All rights reserved.



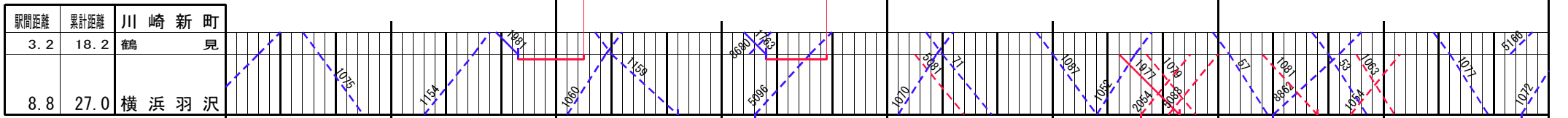
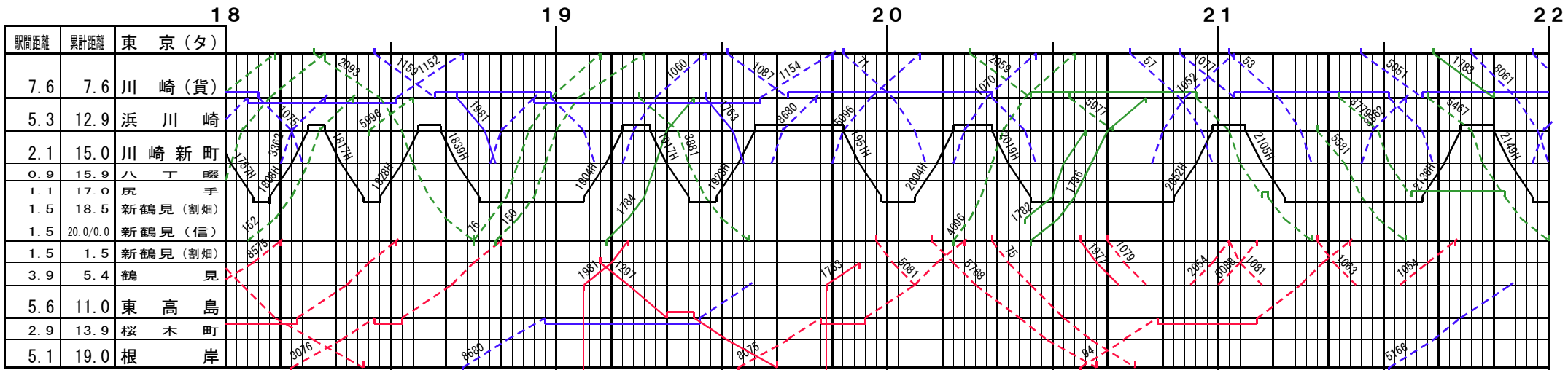
駅間距離	累計距離	川崎新町
3.2	18.2	鶴見
8.8	27.0	横浜羽沢

【川崎界限ダイヤグラム】(平日用-3)
 ☆川崎界限貨物事情→☆ <http://i-kawasaki.sakura.ne.jp/>
 © 2004-2006 SFL All rights reserved.

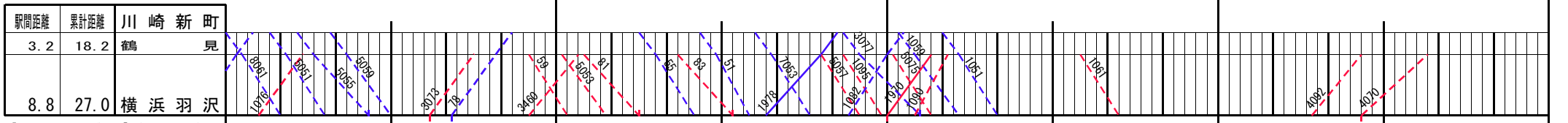
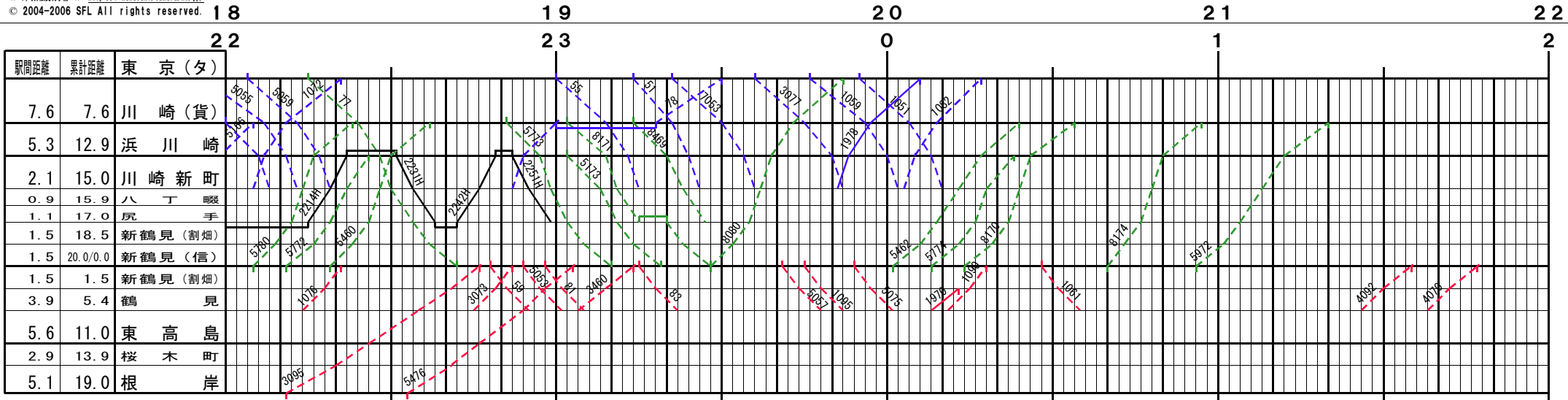


駅間距離	累計距離	川崎新町
3.2	18.2	鶴見
8.8	27.0	横浜羽沢

【川崎界限ダイヤグラム】(平日用-4)
 ☆川崎界限貨物事情→☆ <http://i-kawasaki.sakura.ne.jp/>
 © 2004-2006 SFL All rights reserved.



【川崎界限ダイヤグラム】(休日用-5)
 ☆~川崎界隈貨物事情~☆ <http://i-kawasaki.sakura.ne.jp/>
 © 2004-2006 SFL All rights reserved.



【川崎界限ダイヤグラム】(休日用-6)
 ☆~川崎界隈貨物事情~☆ <http://i-kawasaki.sakura.ne.jp/>
 © 2004-2006 SFL All rights reserved.