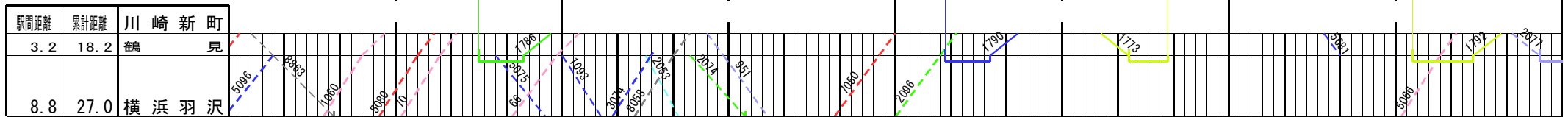
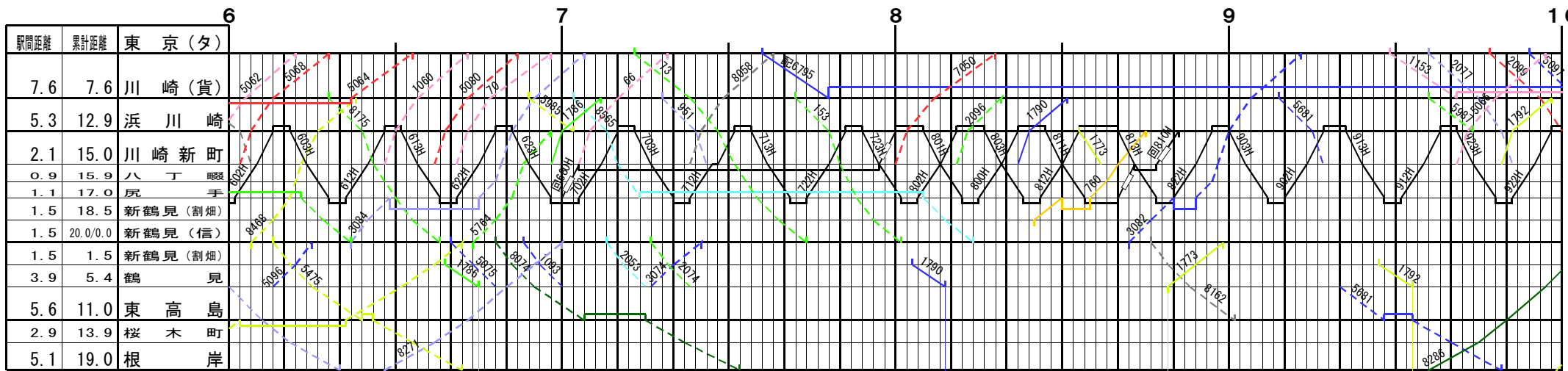


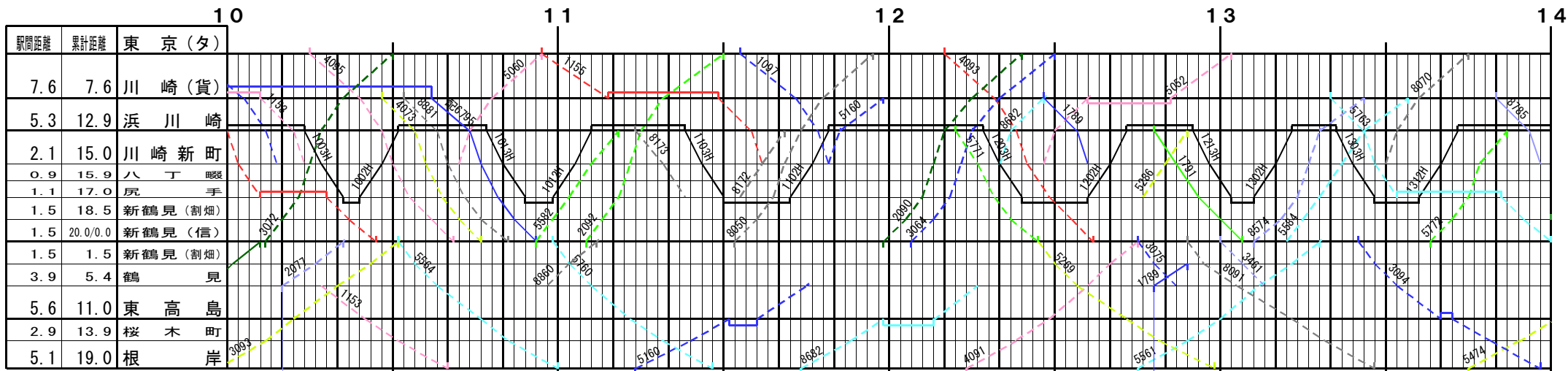
【川崎界限ダイヤグラム】(平日用-1)  
 ☆川崎界限ダイヤグラム☆ <http://i-kawasaki.sakura.ne.jp/>  
 © 2004-2008 SFL All rights reserved.

【牽引機色分凡例】※重連運用の場合は前位の機関車  
 -EF64♣ -EF65♣ -EH200 -EF657 -EF2107  
 -EF66 -EF200 -EF210♣ -DE10 -定期運用無



【川崎界限ダイヤグラム】(平日用-2)  
 ☆川崎界限ダイヤグラム☆ <http://i-kawasaki.sakura.ne.jp/>  
 © 2004-2008 SFL All rights reserved.

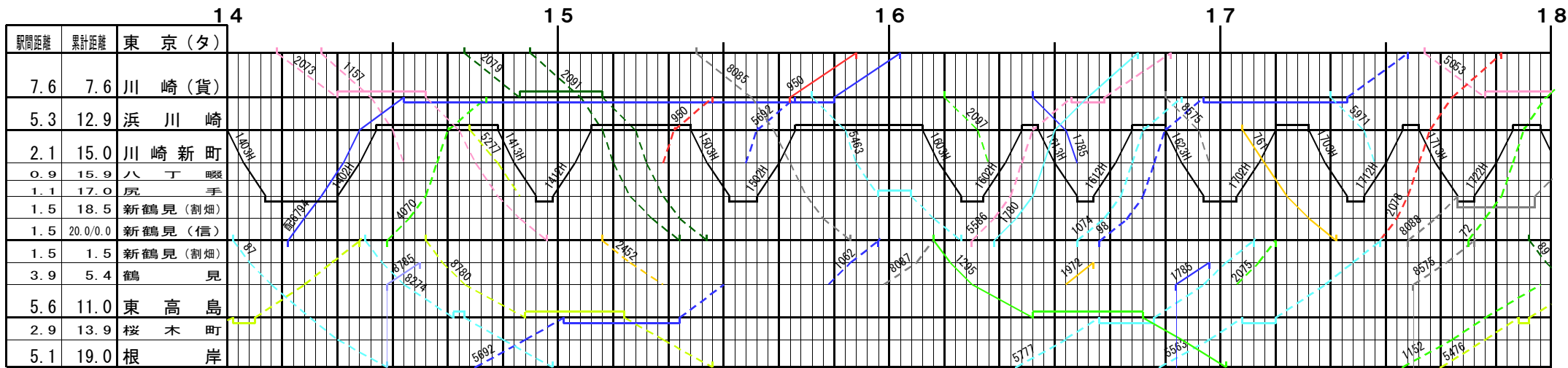
【牽引機色分凡例】※重連運用の場合は前位の機関車  
 -EF64♣ -EF65♣ -EH200 -EF657 -EF2107  
 -EF66 -EF200 -EF210♣ -DE10 -定期運用無



駅間距離	累計距離	川崎新町
3.2	18.2	鶴見
8.8	27.0	横浜羽沢

【川崎界隈ダイヤグラム】(平日用-3)  
 ☆川崎界隈貨物事情☆ <http://i-kawasaki.sakura.ne.jp/>  
 © 2004-2008 SFL All rights reserved.

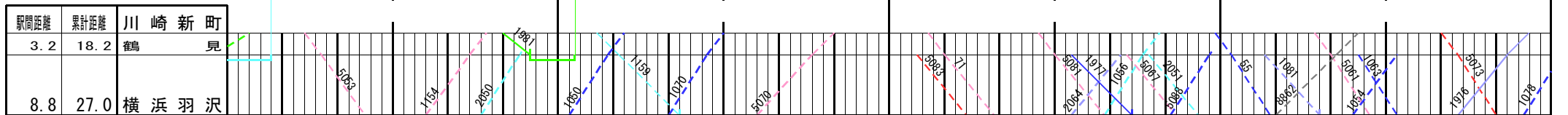
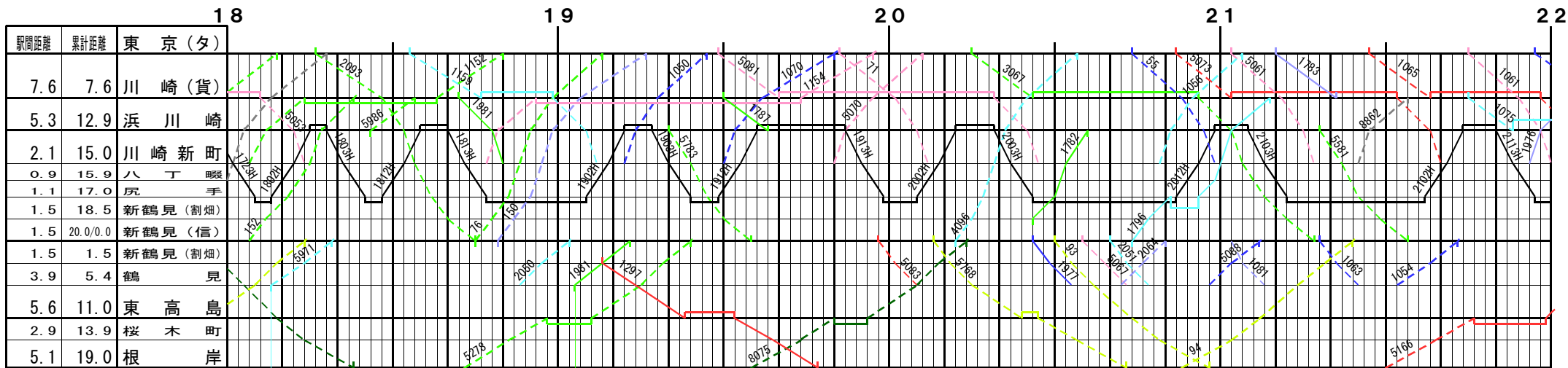
【牽引機色分凡例】※重連運用の場合は前位の機関車  
 -EF64# -EF65# -EH200 -EF657 -EF2107  
 -EF66 -EF200 -EF210# -DE10 -定期運用無



駅間距離	累計距離	川崎新町
3.2	18.2	鶴見
8.8	27.0	横浜羽沢

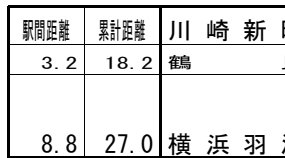
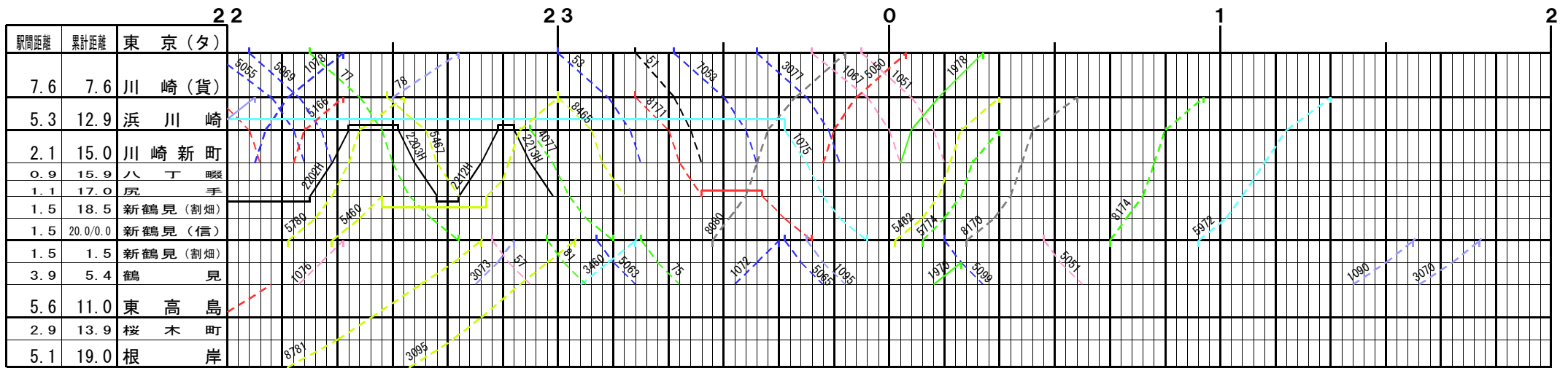
【川崎界隈ダイヤグラム】(平日用-4)  
 ☆川崎界隈貨物事情☆ <http://i-kawasaki.sakura.ne.jp/>  
 © 2004-2008 SFL All rights reserved.

【牽引機色分凡例】※重連運用の場合は前位の機関車  
 -EF64# -EF65# -EH200 -EF657 -EF2107  
 -EF66 -EF200 -EF210# -DE10 -定期運用無



【川崎界限ダイヤグラム】(平日用-5)  
 ☆川崎界隈貨物事情☆ <http://i-kawasaki.sakura.ne.jp/>  
 © 2004-2008 SFL All rights reserved.

【牽引機色分凡例】※重連運用の場合は前位の機関車  
 -EF64# -EF65# -EH200 -EF657 -EF2107  
 -EF66 -EF200 -EF210# -DE10 -定期運用無



【川崎界限ダイヤグラム】(平日用-6)  
 ☆川崎界隈貨物事情☆ <http://i-kawasaki.sakura.ne.jp/>  
 © 2004-2008 SFL All rights reserved.

【牽引機色分凡例】※重連運用の場合は前位の機関車  
 -EF64# -EF65# -EH200 -EF657 -EF2107  
 -EF66 -EF200 -EF210# -DE10 -定期運用無