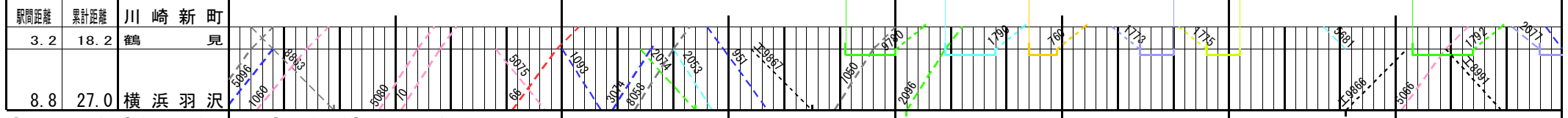
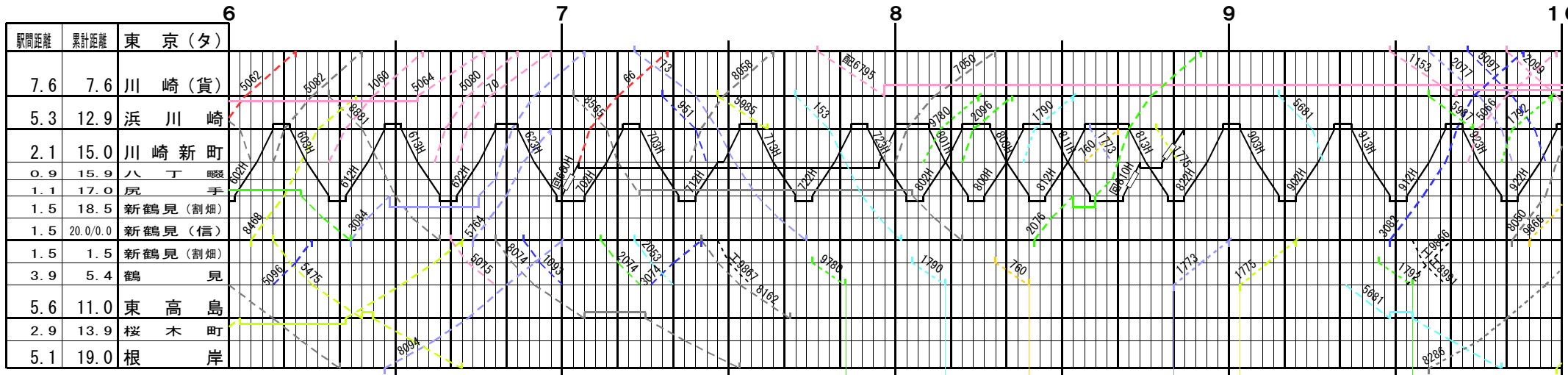


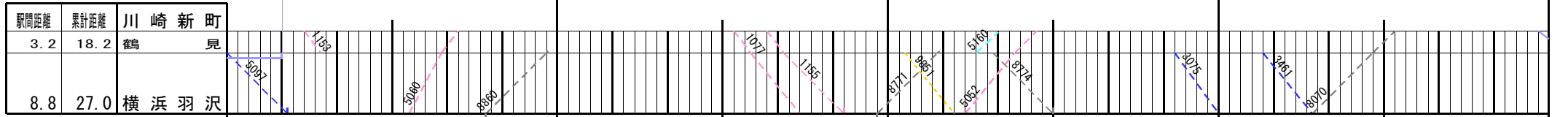
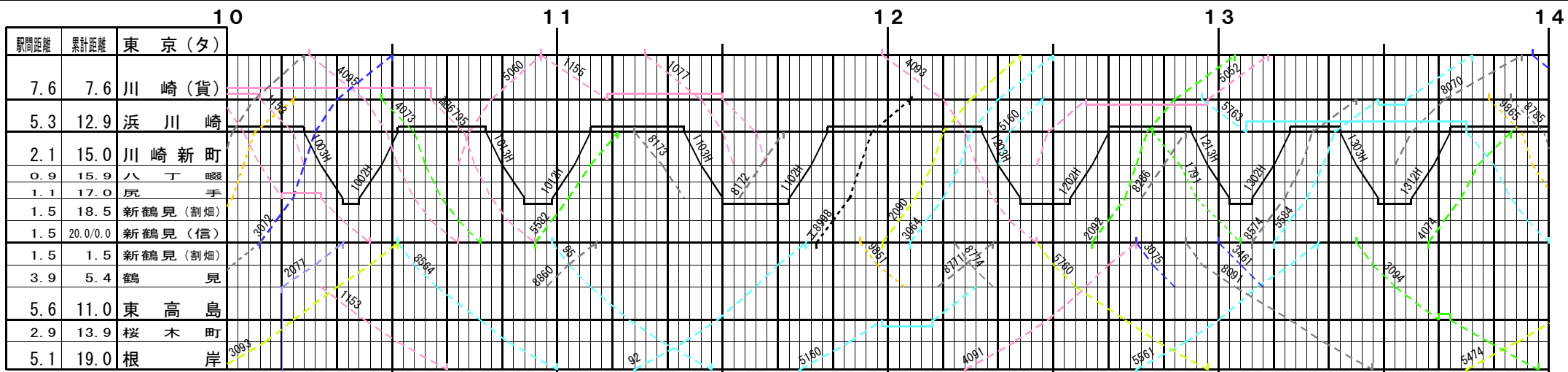
【川崎界限ダイヤグラム】(平日用-1)
 ☆川崎界隈貨物事情☆ <http://l-kawasaki.sakura.ne.jp/>
 © 2004-2009 SFL All rights reserved.

【牽引機色分凡例】※重連運用の場合は前位の機関車
 -EF64 -EH200 -EF65 -EF2107 -EF66
 -EF200 -EF210A -EF210# -DE10 -定期運用無



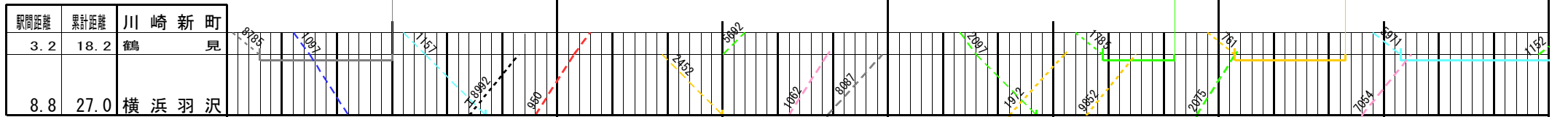
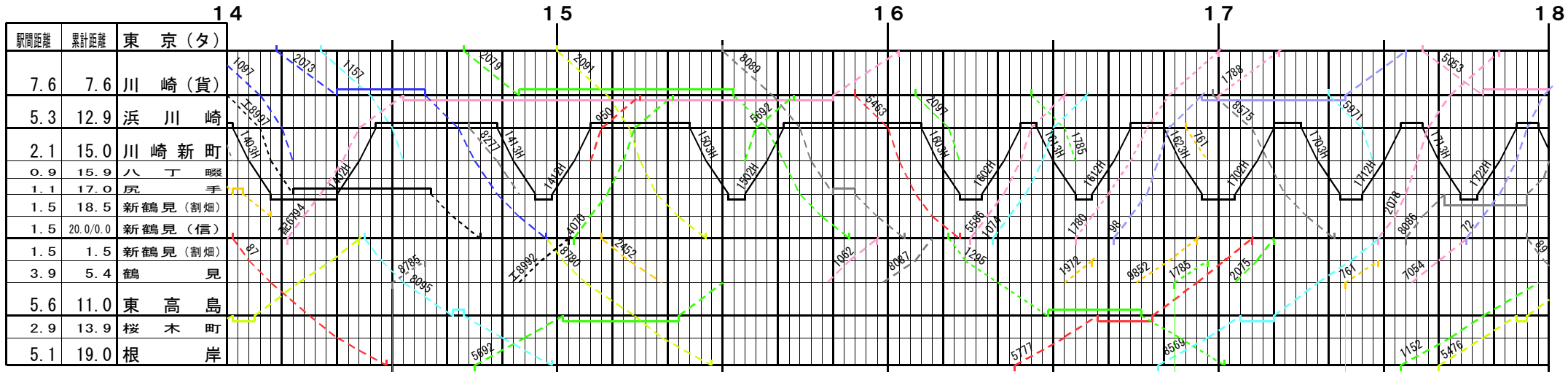
【川崎界限ダイヤグラム】(平日用-2)
 ☆川崎界隈貨物事情☆ <http://l-kawasaki.sakura.ne.jp/>
 © 2004-2009 SFL All rights reserved.

【牽引機色分凡例】※重連運用の場合は前位の機関車
 -EF64 -EH200 -EF65 -EF2107 -EF66
 -EF200 -EF210A -EF210# -DE10 -定期運用無



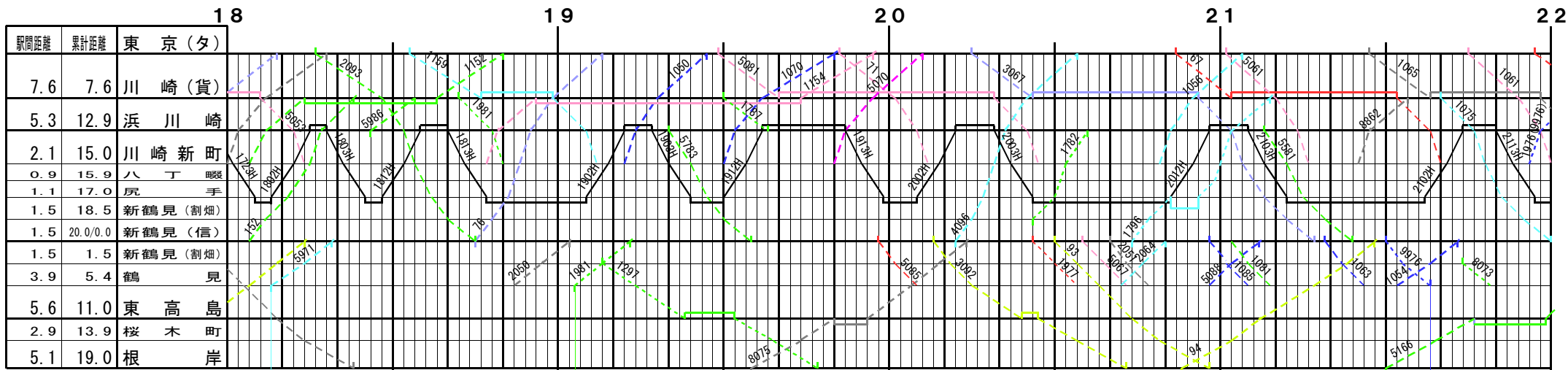
【川崎界隈ダイヤグラム】(平日用-3)
 ☆川崎界隈貨物事情☆ <http://l-kawasaki.sakura.ne.jp/>
 © 2004-2009 SFL All rights reserved.

【牽引機色分凡例】※重連運用の場合は前位の機関車
 -EF64 -EH200 -EF65 -EF2107 -EF66
 -EF200 -EF210X -EF210# -DE10 -定期運用無



【川崎界隈ダイヤグラム】(平日用-4)
 ☆川崎界隈貨物事情☆ <http://l-kawasaki.sakura.ne.jp/>
 © 2004-2009 SFL All rights reserved.

【牽引機色分凡例】※重連運用の場合は前位の機関車
 -EF64 -EH200 -EF65 -EF2107 -EF66
 -EF200 -EF210X -EF210# -DE10 -定期運用無




駅間距離	累計距離	川崎新町
3.2	18.2	鶴見
8.8	27.0	横浜羽沢

【川崎界限ダイヤグラム】(平日用-5)
 ☆川崎界限ダイヤグラム→☆ <http://l-kawasaki.sakura.ne.jp/>
 © 2004-2009 SFL All rights reserved.

【牽引機色分凡例】※重連運用の場合は前位の機関車
 -EF64 -EH200 -EF65 -EF2107 -EF66
 -EF200 -EF210A -EF210# -DE10 -定期運用無

18 19 20 21 22



駅間距離	累計距離	川崎新町
3.2	18.2	鶴見
8.8	27.0	横浜羽沢

【川崎界限ダイヤグラム】(平日用-6)
 ☆川崎界限ダイヤグラム→☆ <http://l-kawasaki.sakura.ne.jp/>
 © 2004-2009 SFL All rights reserved.

【牽引機色分凡例】※重連運用の場合は前位の機関車
 -EF64 -EH200 -EF65 -EF2107 -EF66
 -EF200 -EF210A -EF210# -DE10 -定期運用無

22 23 0 1 2