

駅間距離	累計距離	沼ノ端
8.9	152.9	遠浅
5.4	158.3	早来
5.7	164.0	安平
6.8	170.8	追分
8.0	178.8	三川
3.4	182.2	古山
4.2	186.4	由仁
5.1	191.5	山仁
4.2	195.7	粟丘
3.9	199.6	粟沢
4.3	203.9	志沢
7.1	211.0	岩見沢

駅間距離	累計距離	南千歳
5.4	5.4	駒里信号場
6.3	11.7	西早来信号場
5.9	17.6	追分
4.0	21.6	東追分信号場
5.4	27.0	川端
3.3	30.3	滝ノ下信号場
5.5	35.8	滝ノ上信号場
4.4	40.2	十三重信号場
2.8	43.0	新夕張
5.7	48.7	楓信号場
7.0	55.7	オザワ信号場
3.9	59.6	東オザワ信号場
7.7	67.3	清風山信号場

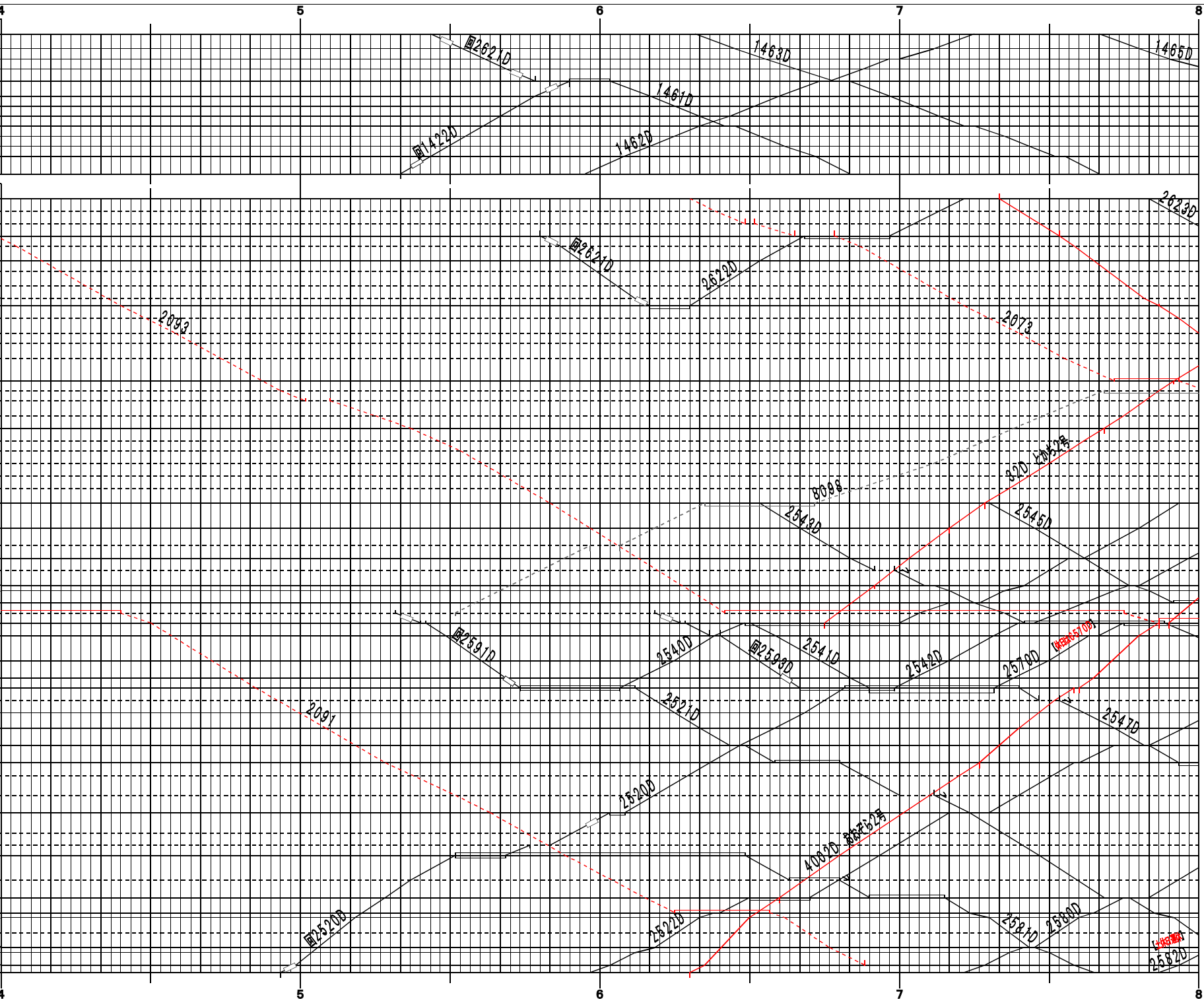
駅間距離	累計距離	占冠
4.0	81.3	東占冠信号場
4.4	85.7	滝ノ沢信号場
6.9	92.6	木口力信号場
6.0	98.6	トマム
5.6	104.2	串内信号場
4.1	112.2	上深谷信号場
5.6	117.8	新狩勝信号場
6.2	124.0	広内信号場
5.5	129.5	西新得信号場
6.8	136.3	新得

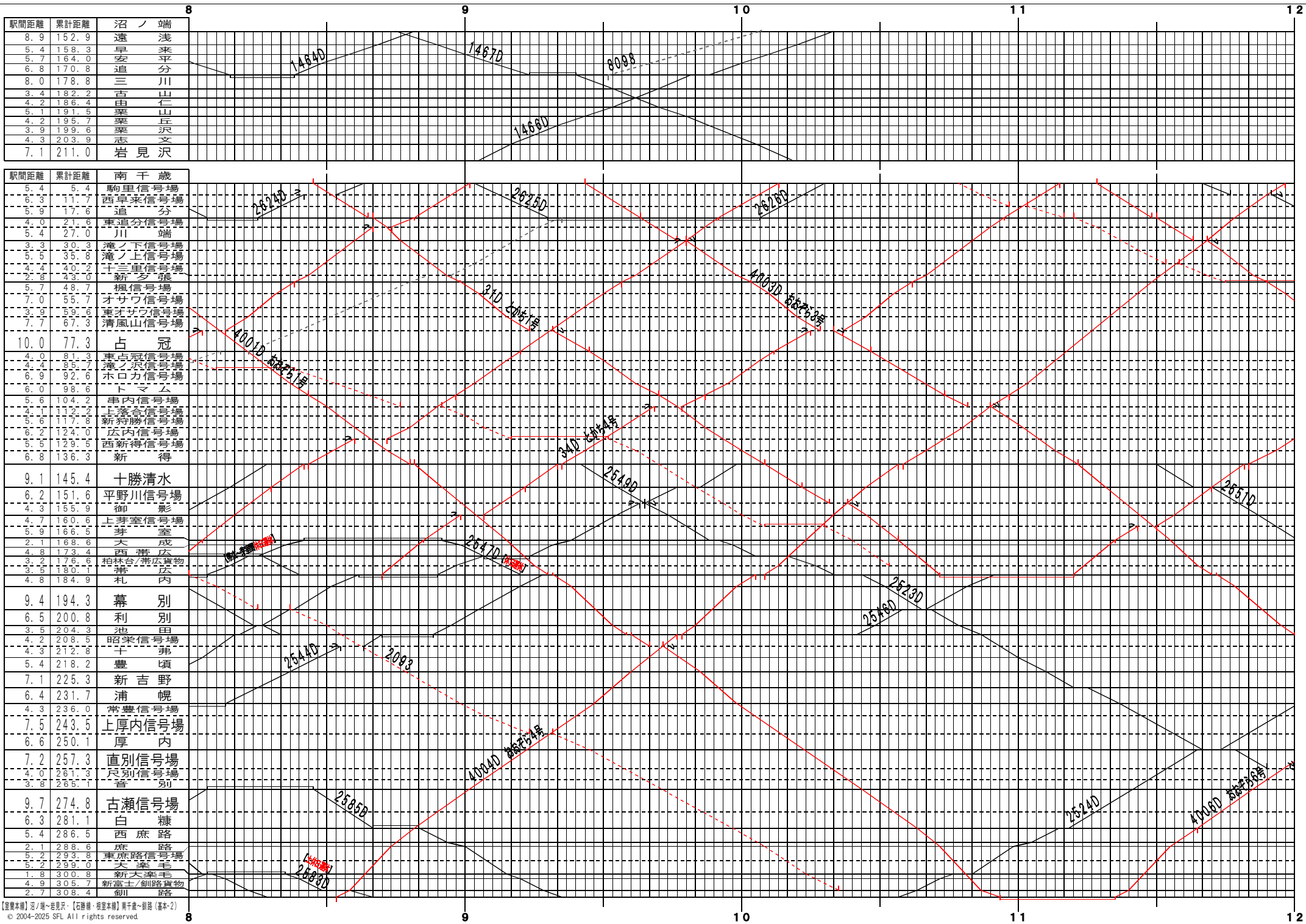
駅間距離	累計距離	十勝清水
9.1	145.4	十勝清水
6.2	151.6	平野川信号場
4.3	155.9	御影
4.7	160.6	上芽室信号場
5.9	166.5	芽室
2.1	168.6	大成
4.8	173.4	西帯広
3.2	176.6	柏林台/帯広貨物
3.5	180.1	帯広
4.8	184.9	札内

駅間距離	累計距離	幕別
9.4	194.3	幕別
6.5	200.8	利別
3.5	204.3	池田
4.2	208.5	昭栄信号場
4.3	212.8	千尋
5.4	218.2	豊頃
7.1	225.3	新吉野
6.4	231.7	浦幌

駅間距離	累計距離	常豊
4.3	236.0	常豊信号場
7.5	243.5	上厚内信号場
6.6	250.1	厚内
7.2	257.3	直別信号場
4.0	261.3	尺別信号場
3.8	265.1	音別

駅間距離	累計距離	古瀬
9.7	274.8	古瀬信号場
6.3	281.1	白糠
5.4	286.5	西麻路
2.1	288.6	麻路
5.2	293.8	東麻路信号場
5.2	299.0	大薬毛
1.8	300.8	新大薬毛
4.9	305.7	新富士/釧路貨物
2.7	308.4	釧路





駅間距離	累計距離	沼ノ端
8.9	152.9	遠浅
5.4	158.3	早来
5.7	164.0	平
6.8	170.8	追分
8.0	178.8	三川
3.4	182.2	山仁
4.2	186.4	由山
5.1	191.5	粟山
4.2	195.7	粟丘
3.9	199.6	沢文
4.3	203.9	志
7.1	211.0	岩見沢

駅間距離	累計距離	南千歳
5.4	5.4	駒里信号場
6.3	11.7	西早来信号場
5.9	17.6	追分
4.0	21.6	東追分信号場
5.4	27.0	川端
3.3	30.3	滝ノ下信号場
5.5	35.8	滝ノ上信号場
4.4	40.2	十三重信号場
2.8	43.0	新夕張
5.7	48.7	楓信号場
7.0	55.7	オサワ信号場
3.9	59.6	東オサワ信号場
7.7	67.3	清風山信号場

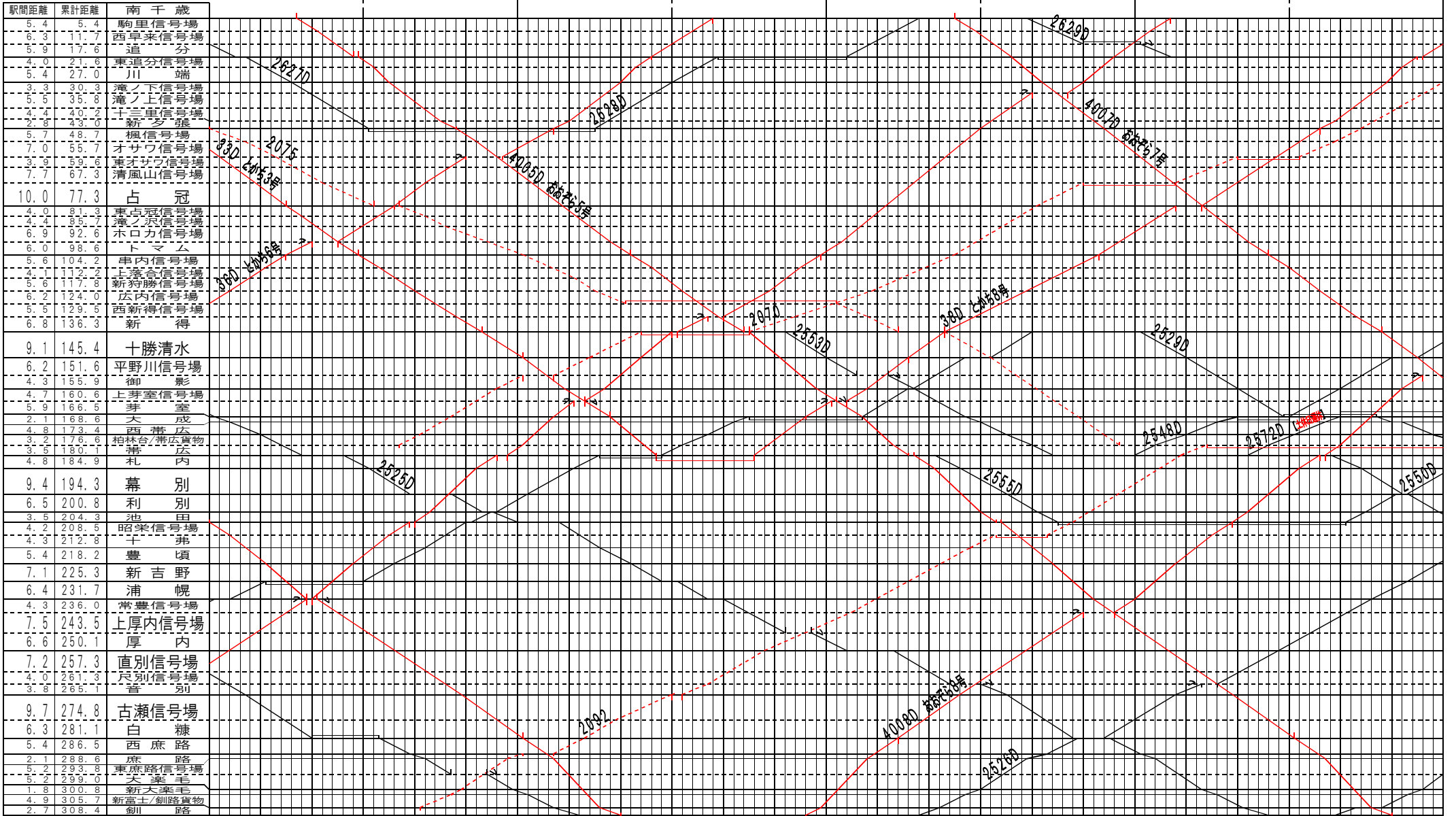
駅間距離	累計距離	占冠
4.0	81.3	東占冠信号場
4.4	85.7	滝ノ沢信号場
6.9	92.6	木口力信号場
6.0	98.6	トマム
5.6	104.2	串内信号場
4.1	112.2	上深谷信号場
5.6	117.8	新狩勝信号場
6.2	124.0	広内信号場
5.5	129.5	西新得信号場
6.8	136.3	新得

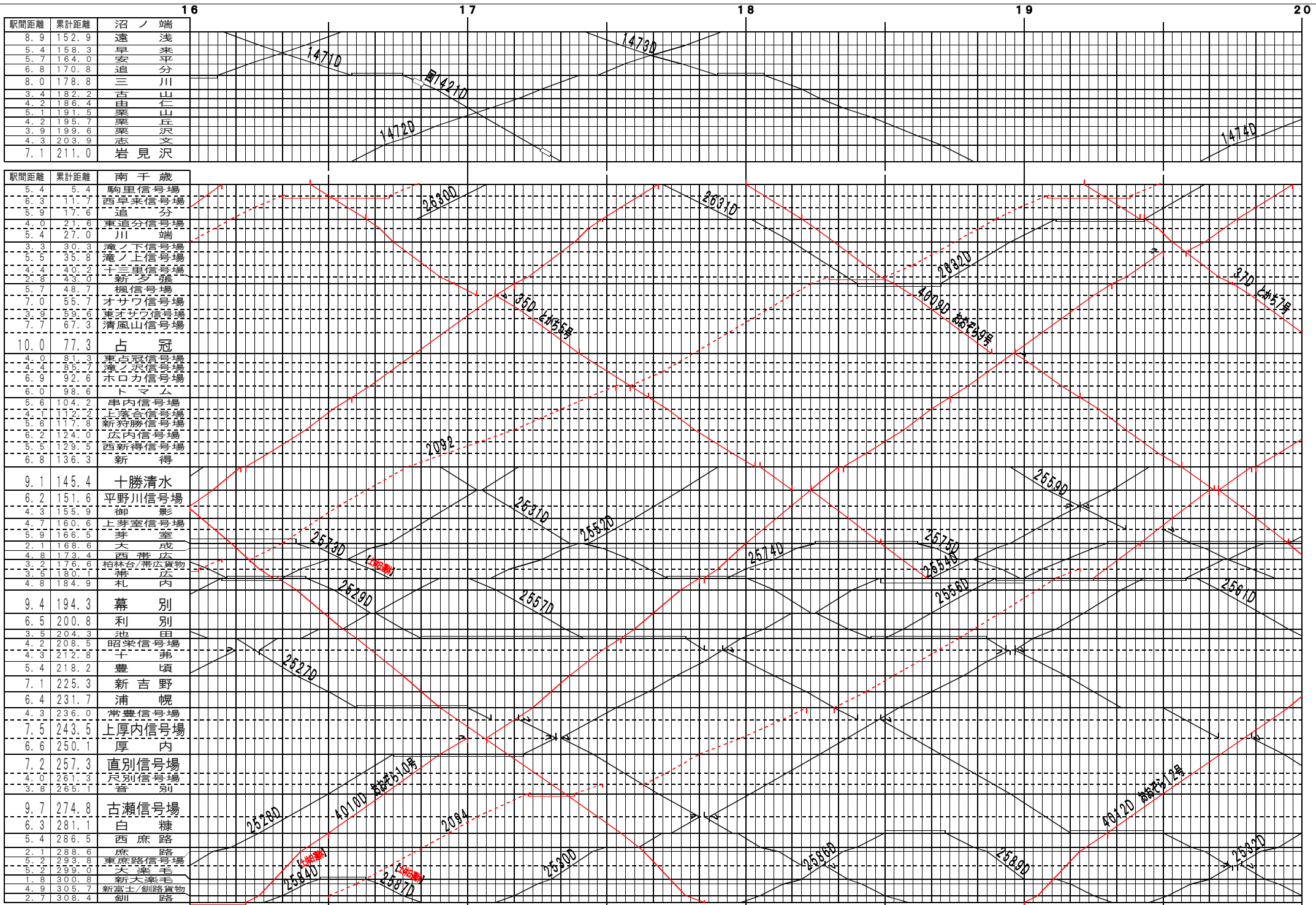
駅間距離	累計距離	十勝清水
9.1	145.4	十勝清水
6.2	151.6	平野川信号場
4.3	155.9	御影
4.7	160.6	上芽室信号場
5.9	166.5	芽室
2.1	168.6	大成
4.8	173.4	西帯広
3.2	176.6	柏林台/帯広貨物
3.5	180.1	帯広
4.8	184.9	札内

駅間距離	累計距離	幕別
9.4	194.3	幕別
6.5	200.8	幕別
3.5	204.3	池田
4.2	208.5	昭栄信号場
4.3	212.8	千尋
5.4	218.2	豊頃
7.1	225.3	新吉野
6.4	231.7	浦幌
4.3	236.0	常豊信号場
7.5	243.5	上厚内信号場
6.6	250.1	厚内

駅間距離	累計距離	直別
7.2	257.3	直別信号場
4.0	261.3	尺別信号場
3.8	265.1	音別
9.7	274.8	古瀬信号場
6.3	281.1	白糠
5.4	286.5	西麻路
2.1	288.6	麻路
5.2	293.8	東麻路信号場
5.2	299.0	大薬毛
1.8	300.8	新大薬毛
4.9	305.7	新富士/釧路貨物
2.7	308.4	釧路

駅間距離	累計距離	沼ノ端
8.9	152.9	遠浅
5.4	158.3	早来
5.7	164.0	安平
6.8	170.8	道分
8.0	178.8	三川
3.4	182.2	古山
4.2	186.4	由仁
5.1	191.5	山山
4.2	195.7	粟丘
3.9	199.6	粟沢
4.3	203.9	志沢
7.1	211.0	岩見沢





駅間距離	累計距離	沼ノ端
8.9	152.9	遠浅
5.4	158.3	早来
5.7	164.0	安平
6.8	170.8	追分
8.0	178.8	三川
3.4	182.2	山仁
4.2	186.4	由山
5.1	191.5	栗山
4.2	195.7	栗丘
3.9	199.6	栗沢
4.3	203.9	志文
7.1	211.0	岩見沢

駅間距離	累計距離	南千歳
5.4	5.4	駒里信号場
6.3	11.7	西早来信号場
5.9	17.6	追分
4.0	21.6	東追分信号場
5.4	27.0	川端
3.3	30.3	滝ノ下信号場
5.5	35.8	滝ノ上信号場
4.4	40.2	十三里信号場
2.8	43.0	新夕張
5.7	48.7	楓信号場
7.0	55.7	オサワ信号場
3.9	59.6	東オサワ信号場
7.7	67.3	清風山信号場

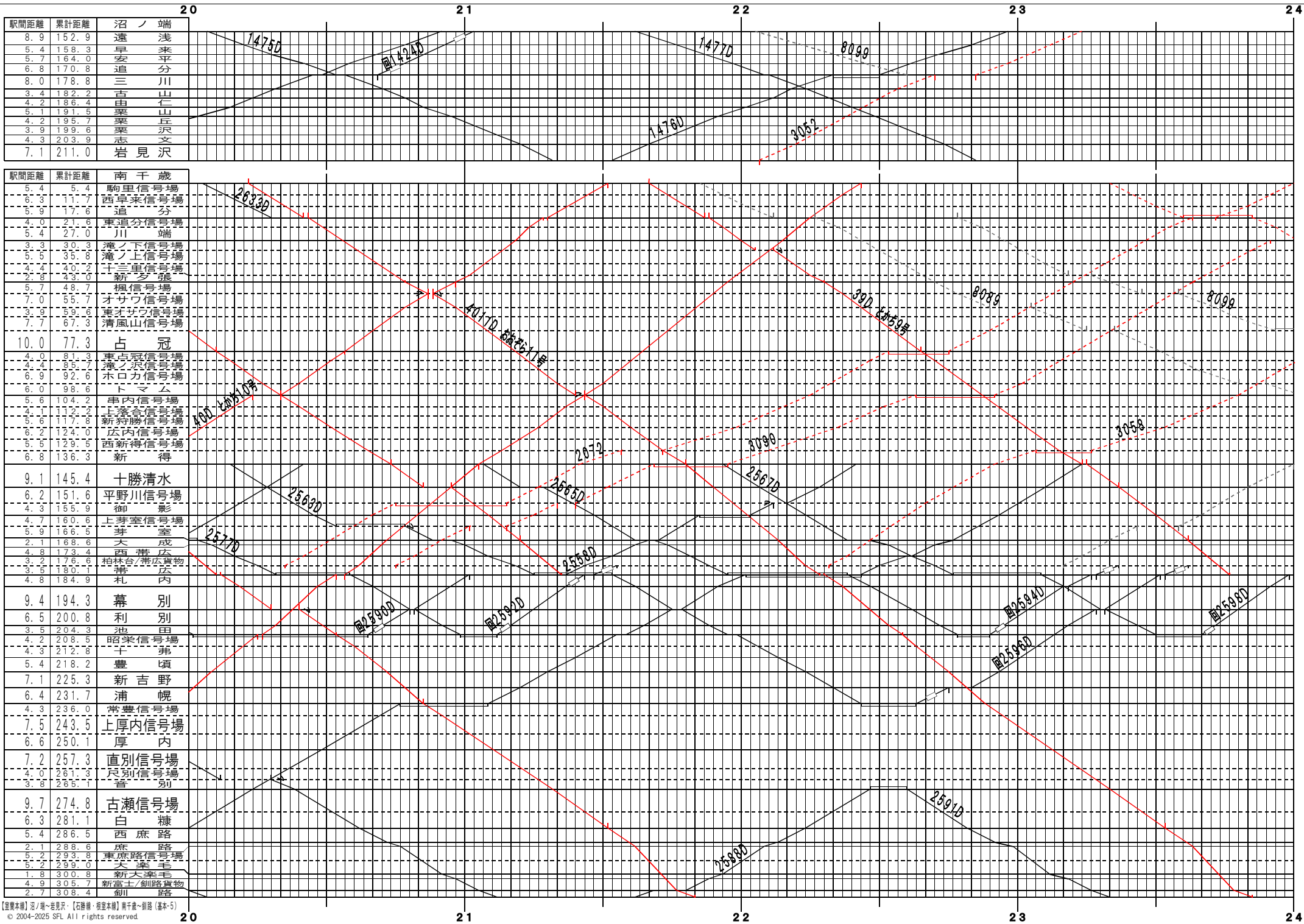
駅間距離	累計距離	占冠
4.0	81.3	東占冠信号場
4.4	85.7	滝ノ沢信号場
6.9	92.6	木口力信号場
6.0	98.6	トマム
5.6	104.2	串内信号場
4.1	112.2	上深谷信号場
5.6	117.8	新狩勝信号場
6.2	124.0	広内信号場
5.5	129.5	西新得信号場
6.8	136.3	新得

駅間距離	累計距離	十勝清水
9.1	145.4	十勝清水
6.2	151.6	平野川信号場
4.3	155.9	御影
4.7	160.6	上芽室信号場
5.9	166.5	芽室
2.1	168.6	大成
4.8	173.4	西帯広
3.2	176.6	柏林台/帯広貨物
3.5	180.1	帯広
4.8	184.9	帯礼

駅間距離	累計距離	幕別
9.4	194.3	幕別
6.5	200.8	幕別
3.5	204.3	池田
4.2	208.5	昭栄信号場
4.3	212.8	十勝
5.4	218.2	豊頃
7.1	225.3	新吉野
6.4	231.7	浦幌
4.3	236.0	常豊信号場
7.5	243.5	上厚内信号場
6.6	250.1	厚内

駅間距離	累計距離	直別信号場
7.2	257.3	直別信号場
4.0	261.3	尺別信号場
3.8	265.1	音別

駅間距離	累計距離	古瀬信号場
9.7	274.8	古瀬信号場
6.3	281.1	白糠
5.4	286.5	西麻路
2.1	288.6	麻路
5.2	293.8	東麻路信号場
5.2	299.0	大薬毛
1.8	300.8	新大薬毛
4.9	305.7	新富士/釧路貨物
2.7	308.4	釧路



駅間距離	累計距離	沼ノ端
8.9	152.9	遠
5.4	158.3	浅
5.7	164.0	早
6.8	170.8	安
8.0	178.8	平
3.4	182.2	分
4.2	186.4	三
5.1	191.5	山
4.2	195.7	古
3.9	199.6	由
4.3	203.9	仁
7.1	211.0	山
		見
		沢

駅間距離	累計距離	南千歳
5.4	5.4	駒里信号場
6.3	11.7	西早来信号場
5.9	17.6	道分
4.0	21.6	東道分信号場
5.4	27.0	川端
3.3	30.3	滝ノ下信号場
5.5	35.8	滝ノ上信号場
4.4	40.2	十三里信号場
2.8	43.0	新夕張
5.7	48.7	楓信号場
7.0	55.7	オサワ信号場
3.9	59.6	東オサワ信号場
7.7	67.3	清風山信号場

駅間距離	累計距離	占冠
4.0	81.3	東占冠信号場
4.4	85.7	滝ノ沢信号場
6.9	92.6	木口力信号場
6.0	98.6	トマム
5.6	104.2	串内信号場
4.1	112.2	上深谷信号場
5.6	117.8	新狩勝信号場
6.2	124.0	広内信号場
5.5	129.5	西新得信号場
6.8	136.3	新得

駅間距離	累計距離	十勝清水
9.1	145.4	平野川信号場
6.2	151.6	御影
4.3	155.9	上芽室信号場
4.7	160.6	芽室
5.9	166.5	成
2.1	168.6	西帯広
4.8	173.4	柏台/帯広貨物
3.2	176.6	帯広
3.5	180.1	札
4.8	184.9	内

駅間距離	累計距離	幕別
9.4	194.3	利
6.5	200.8	池
3.5	204.3	昭栄信号場
4.2	208.5	千
4.3	212.8	豊
5.4	218.2	新吉野
7.1	225.3	浦
6.4	231.7	幌
4.3	236.0	常豊信号場
7.5	243.5	上厚内信号場
6.6	250.1	厚内

駅間距離	累計距離	直別信号場
7.2	257.3	尺別信号場
4.0	261.3	菅
3.8	265.1	別

駅間距離	累計距離	古瀬信号場
9.7	274.8	白
6.3	281.1	糠
5.4	286.5	西
2.1	288.6	麻
5.2	293.8	東
5.2	299.0	大
1.8	300.8	新
4.9	305.7	新
2.7	308.4	創

駅間距離	累計距離	沼ノ端
8.9	152.9	遠浅
5.4	158.3	早来
5.7	164.0	安平
6.8	170.8	追分
8.0	178.8	三川
3.4	182.2	古山
4.2	186.4	由仁
5.1	191.5	薬山
4.2	195.7	薬丘
3.9	199.6	薬沢
4.3	203.9	志文
7.1	211.0	岩見沢

駅間距離	累計距離	南千歳
5.4	5.4	駒里信号場
6.3	11.7	西早来信号場
5.9	17.6	追分
4.0	21.6	東追分信号場
5.4	27.0	川端
3.3	30.3	滝ノ下信号場
5.5	35.8	滝ノ上信号場
4.4	40.2	十三重信号場
2.8	43.0	新夕張
5.7	48.7	楓信号場
7.0	55.7	オサワ信号場
3.9	59.6	東オサワ信号場
7.7	67.3	清風山信号場

駅間距離	累計距離	占冠
4.0	81.3	東占冠信号場
4.4	85.7	滝ノ沢信号場
6.9	92.6	木口力信号場
6.0	98.6	トマム
5.6	104.2	串内信号場
4.1	112.2	上深谷信号場
5.6	117.8	新狩勝信号場
6.2	124.0	広内信号場
5.5	129.5	西新得信号場
6.8	136.3	新得

駅間距離	累計距離	十勝清水
9.1	145.4	十勝清水
6.2	151.6	平野川信号場
4.3	155.9	御影
4.7	160.6	上芽室信号場
5.9	166.5	芽室
2.1	168.6	大成
4.8	173.4	西帯広
3.2	176.6	柏林台/帯広貨物
3.5	180.1	帯広
4.8	184.9	札内

駅間距離	累計距離	幕別
9.4	194.3	幕別
6.5	200.8	利別
3.5	204.3	池田
4.2	208.5	昭栄信号場
4.3	212.8	千尋

駅間距離	累計距離	豊頃
5.4	218.2	豊頃
7.1	225.3	新吉野
6.4	231.7	浦幌

駅間距離	累計距離	常豊
4.3	236.0	常豊信号場
7.5	243.5	上厚内信号場
6.6	250.1	厚内

駅間距離	累計距離	直別
7.2	257.3	直別信号場
4.0	261.3	尺別信号場
3.8	265.1	菅別

駅間距離	累計距離	古瀬
9.7	274.8	古瀬信号場
6.3	281.1	白糠
5.4	286.5	西庶路
2.1	288.6	庶路
5.2	293.8	東庶路信号場
5.2	299.0	大薬毛
1.8	300.8	新大薬毛
4.9	305.7	新富士/釧路貨物
2.7	308.4	釧路