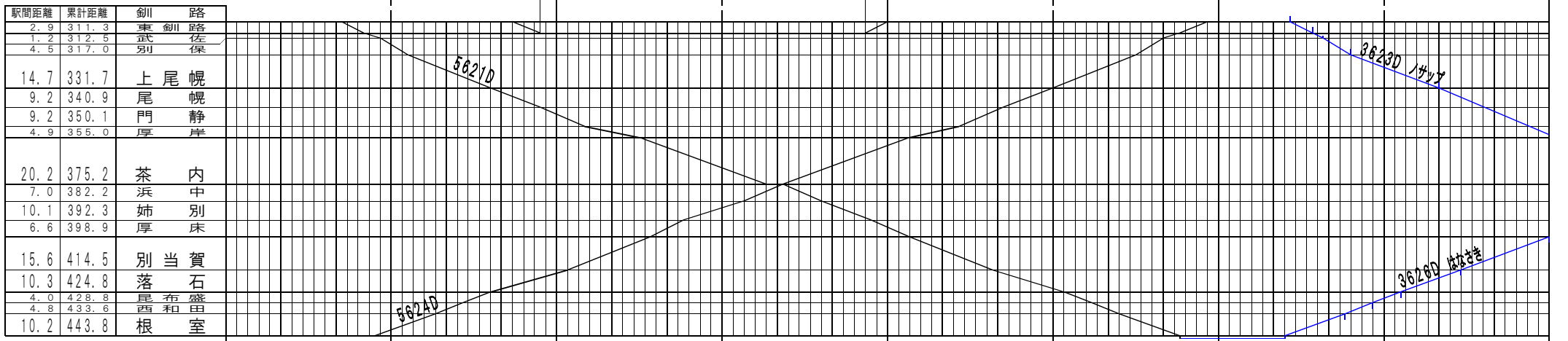
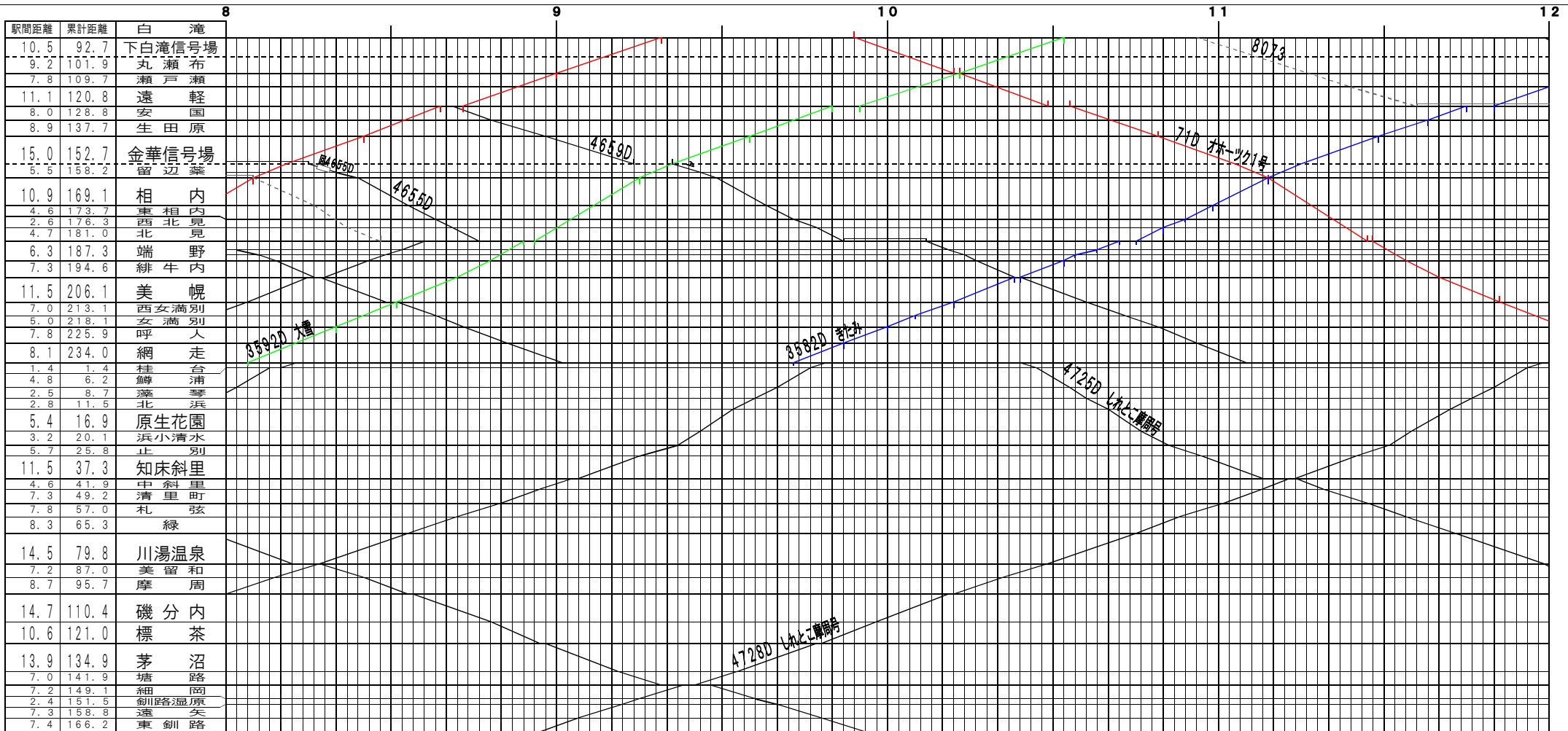
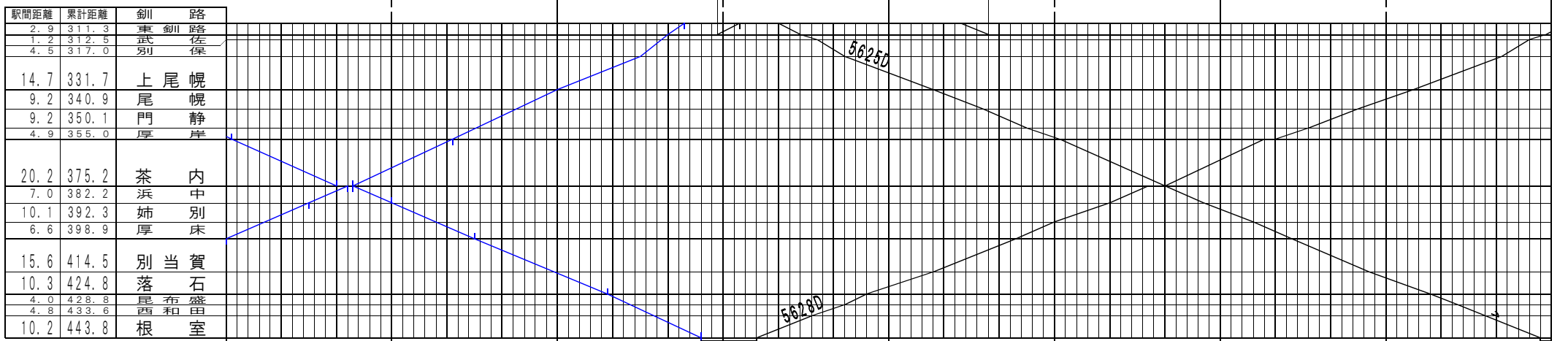
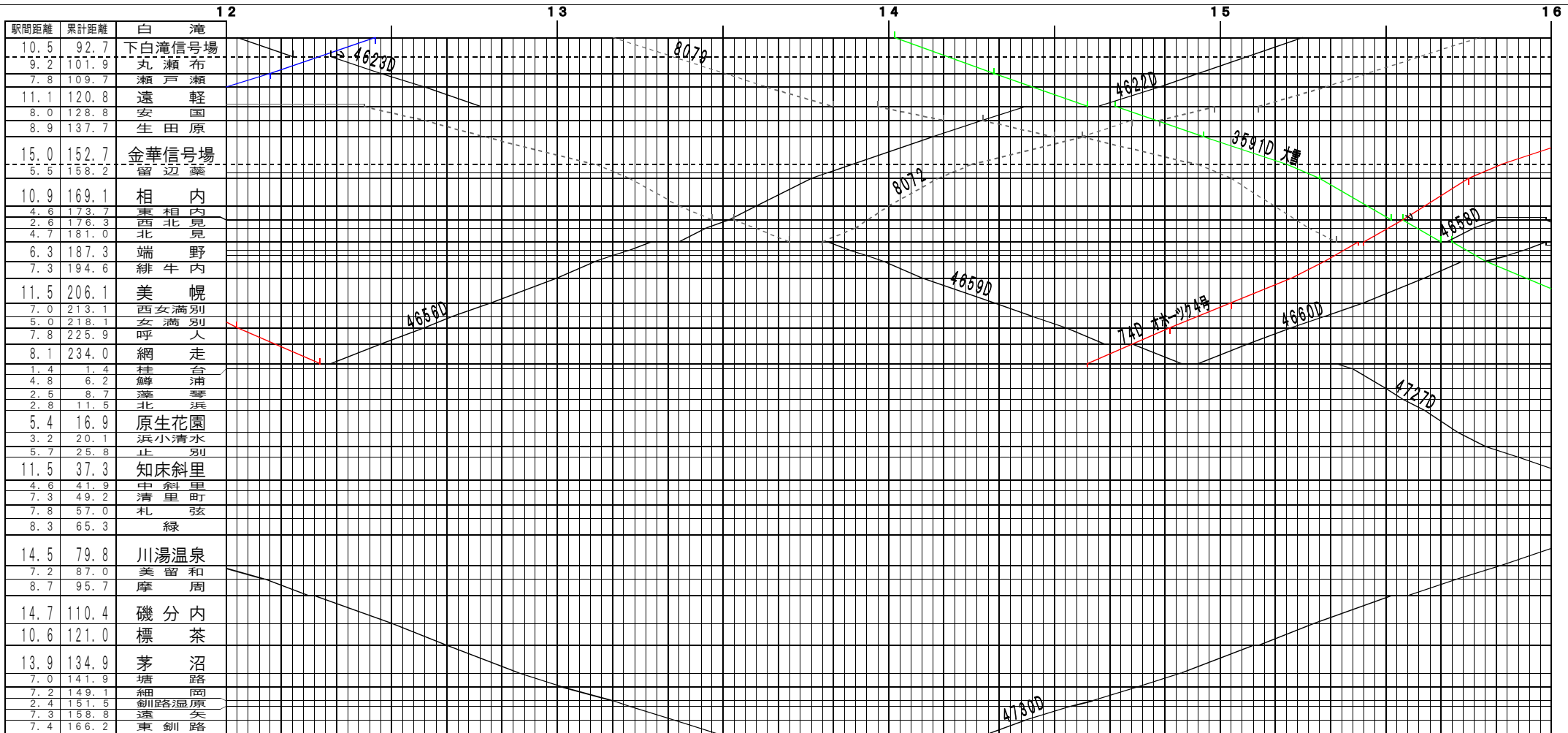
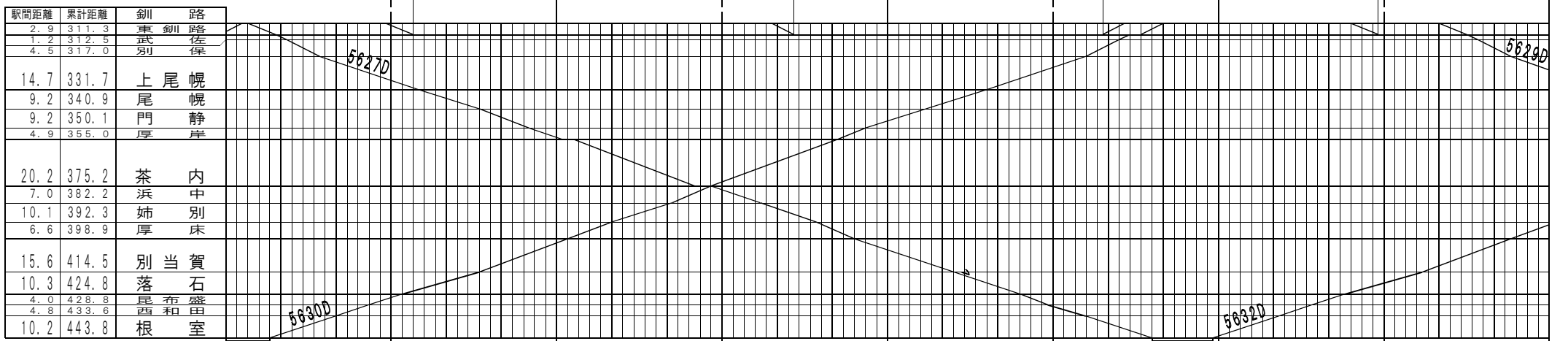
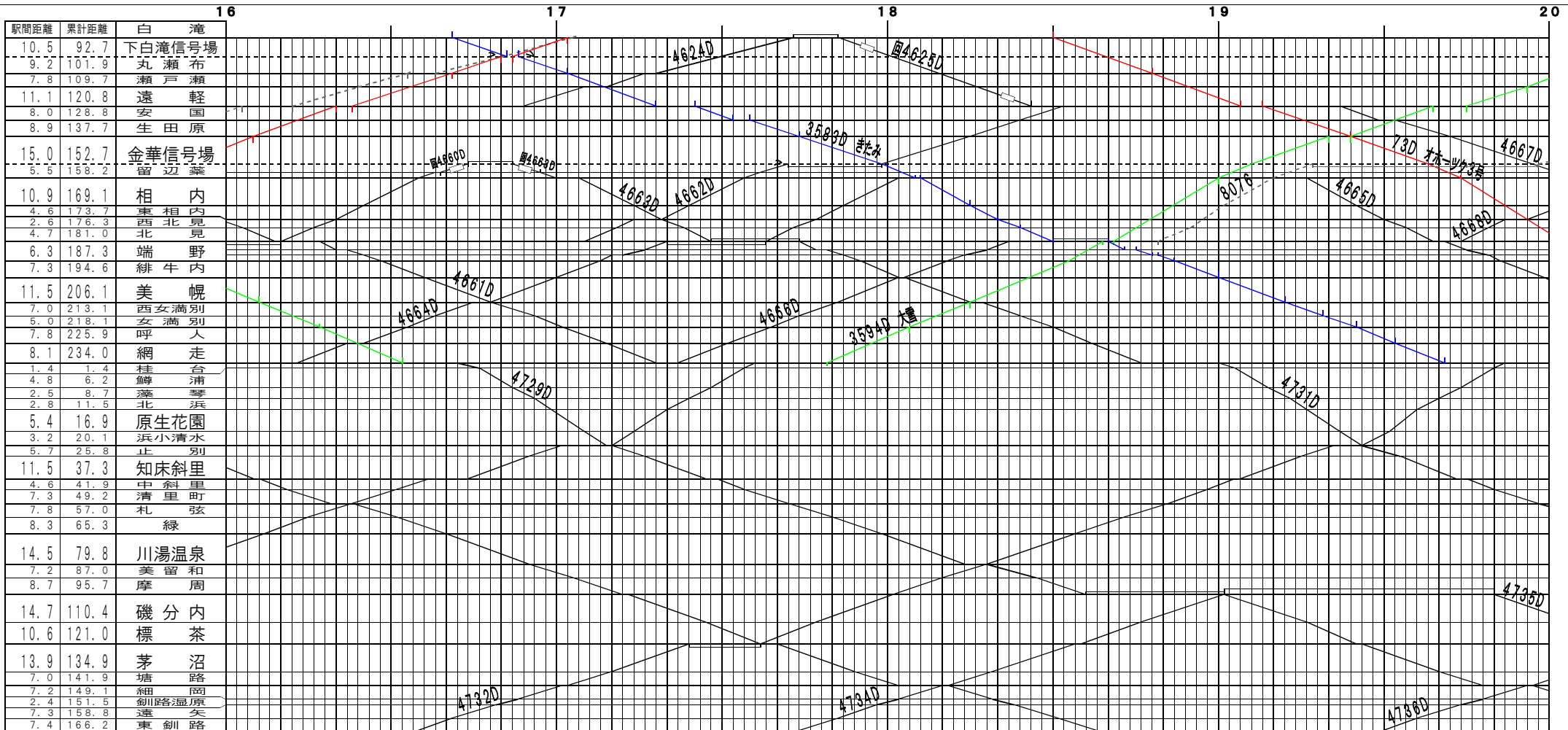
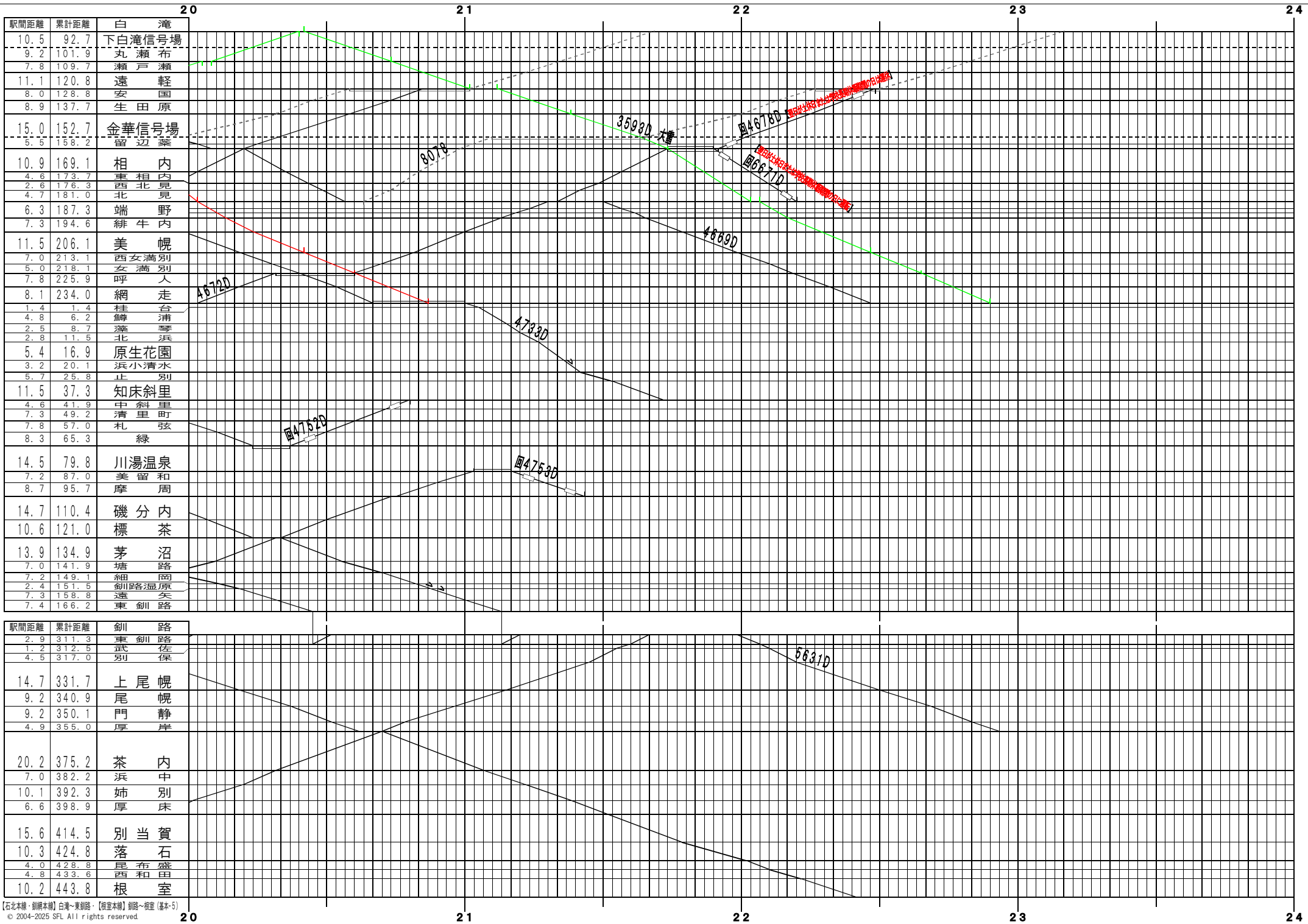


駅間距離	累計距離	釧 路
2.9	311.3	東 釧 路
1.2	312.5	武 佐
4.5	317.0	別 保
14.7	331.7	上 尾 幌
9.2	340.9	尾 幌
9.2	350.1	門 静
4.9	355.0	厚 岸
20.2	375.2	茶 内
7.0	382.2	浜 中
10.1	392.3	姉 別
6.6	398.9	厚 床
15.6	414.5	別 当 賀
10.3	424.8	落 石
4.0	428.8	昆 布 盛
4.8	433.6	西 和 田
10.2	443.8	根 室









駅間距離	累計距離	白 滝
10.5	92.7	下白滝信号場
9.2	101.9	丸 瀬 布
7.8	109.7	瀬 戸 瀬
11.1	120.8	遠 軽
8.0	128.8	安 国
8.9	137.7	生 田 原
15.0	152.7	金華信号場
5.5	158.2	留 辺 薬
10.9	169.1	相 内
4.6	173.7	東 相 内
2.6	176.3	西 北 見
4.7	181.0	北 見
6.3	187.3	端 野
7.3	194.6	緋 牛 内
11.5	206.1	美 幌
7.0	213.1	西女満別
5.0	218.1	女 満 別
7.8	225.9	呼 人
8.1	234.0	網 走
1.4	1.4	桂 台
4.8	6.2	鱒 浦
2.5	8.7	藻 琴
2.8	11.5	北 浜
5.4	16.9	原生花園
3.2	20.1	浜小清水
5.7	25.8	止 別
11.5	37.3	知床斜里
4.6	41.9	中 斜 里
7.3	49.2	清 里 町
7.8	57.0	札 弦
8.3	65.3	緑
14.5	79.8	川湯温泉
7.2	87.0	美 留 和
8.7	95.7	摩 周
14.7	110.4	磯 分 内
10.6	121.0	標 茶
13.9	134.9	茅 沼
7.0	141.9	塘 路
7.2	149.1	細 岡
2.4	151.5	釧路湿原
7.3	158.8	遠 矢
7.4	166.2	東 釧 路

駅間距離	累計距離	釧 路
2.9	311.3	東 釧 路
1.2	312.5	武 佐 別
4.5	317.0	保
14.7	331.7	上 尾 幌
9.2	340.9	尾 幌
9.2	350.1	門 静
4.9	355.0	厚 岸
20.2	375.2	茶 内
7.0	382.2	浜 中
10.1	392.3	姉 別
6.6	398.9	厚 床
15.6	414.5	別 当 賀
10.3	424.8	落 石
4.0	428.8	昆 布 盛
4.8	433.6	西 和 田
10.2	443.8	根 室

駅間距離	累計距離	白	滝
10.5	92.7	下白滝信号場	
9.2	101.9	丸瀬布	
7.8	109.7	瀬戸瀬	
11.1	120.8	遠軽	
8.0	128.8	安国	
8.9	137.7	生田原	
15.0	152.7	金華信号場	
5.5	158.2	留辺蘂	
10.9	169.1	相内	
4.6	173.7	東相内	
2.6	176.3	西北見	
4.7	181.0	北見	
6.3	187.3	端野	
7.3	194.6	緋牛内	
11.5	206.1	美幌	
7.0	213.1	西女満別	
5.0	218.1	女満別	
7.8	225.9	呼人	
8.1	234.0	網走	
1.4	1.4	桂台	
4.8	6.2	鱒浦	
2.5	8.7	鱒撃	
2.8	11.5	北浜	
5.4	16.9	原生花園	
3.2	20.1	浜小清水	
5.7	25.8	止別	
11.5	37.3	知床斜里	
4.6	41.9	中斜里	
7.3	49.2	清里町	
7.8	57.0	札弦	
8.3	65.3	緑	
14.5	79.8	川湯温泉	
7.2	87.0	美留和	
8.7	95.7	摩周	
14.7	110.4	磯分内	
10.6	121.0	標茶	
13.9	134.9	茅沼	
7.0	141.9	塘路	
7.2	149.1	細岡	
2.4	151.5	釧路湿原	
7.3	158.8	遠矢	
7.4	166.2	東釧路	

駅間距離	累計距離	釧	路
2.9	311.3	東釧路	
1.2	312.5	武佐	
4.5	317.0	別保	
14.7	331.7	上尾幌	
9.2	340.9	尾幌	
9.2	350.1	門静	
4.9	355.0	厚岸	
20.2	375.2	茶内	
7.0	382.2	浜中	
10.1	392.3	姉別	
6.6	398.9	厚床	
15.6	414.5	别当賀	
10.3	424.8	落石	
4.0	428.8	昆布盛	
4.8	433.6	西和田	
10.2	443.8	根室	